

LW39 万能转换开关 选型指南及接点代码表

您的优选品牌

<http://www.si-apt.com>

LW39 万能转换开关 选型指南及接点代码表

苏州西门子电器有限公司上海分公司

上海市广中西路 777 弄 55 号启迪大厦 301

邮编：200072

总机：(021) 56553757

网址：<http://www.si-apt.com>

传真：(021) 56551750

电子邮箱：sales@si-apt.com

Siemens Electrical Apparatus Ltd., Suzhou, Shanghai Branch

Rm 301, Tsidi Building No.55, Lane 777, West Guangzhong Road Shanghai

Zip Code: 200072

TEL: (021) 56553757

URL: <http://www.si-apt.com>

FAX: (021) 56551750

E-mail: sales@si-apt.com







APT

LW39 万能转换开关

选型指南及接点代码表

CCC CE RoHS



您的
优选品牌

公司简介

APT 创立于 1993 年，专业生产按钮、指示灯、万能转换开关、通用类继电器等低压产品，是中国低压元器件行业的先行者。2008 年 8 月，苏州西门子电器有限公司（以下称“西门子”）全资收购 APT，APT 品牌及相关产品由西门子运营。在西门子统一的品质管理，研发资源依托下，集中力量生产按钮和指示灯以及其它重要低压产品，如警示灯、控制箱、组合灯、电流互感器和限位开关等。

经过 20 多年的推广和应用，APT 产品广泛服务于中国的电力、能源、轨道交通、电梯、物流、机床等几十个行业领域，先后被秦山核电站、三峡水电站、神舟五号、青藏铁路机车、“和谐号”动车组、“复兴号”动车组、国际机场和城市地铁选用，成为国家级重点工程项目的优选品牌。同时，西门子充分发挥其国际运营经验持续加强 APT 的管理和业务发展，并通过先进的技术和完善的产品线，更好地服务于中国市场。



选型指南

使用说明 LW39 选型示例 定位圈图及使用说明 自复式代码表

Page 03

常用转换开关型号

一般通断开关 双掷开关 多档开关 电压测量转换开关 电流测量转换开关
输配电分合闸控制开关 电容器柜调节开关 操作电动机开关的产品型号
步进开关和调档开关（只适用于 LW39-25、LW39-20、LW39-16）

Page 06

接点代码表

分合闸开关（只适用于 LW39-25、LW39-16A）

二档开关	三档开关	四档开关
五档开关	六档开关	七档开关
八档开关	九档开关	十档开关
十一档开关	十二档开关	

Page 39

空白接点表

Page 96

LW39 万能转换开关主要功能型号

Page 97

APT



LW39 万能转换开关 选型指南及接点代码表


LW39 series Cam Switch
selection guide and connection diagram code

—
选型指南
常用转换开关型号
接点代码表
空白接点表
LW39 万能转换开关主要功能型号

选型指南

◎ 使用说明

- 《LW39 选型指南》提供 LW39 选型的内容和基本途径。
- LW39 转换开关的完整型号，包括功能型号、定位特征代码、接点代码，以及其它一些所需的辅助代码。其中，对于某些特殊用途的转换开关，型号中的部分或全部代码都是给定的，用户只需补充其它内容即可。
- 特殊用途转换开关示例：

功能	型号	面板标志	接点表																								
直接起动， 运转中断开	LW39-63-Q15/2 LW39-25-Q5.5/2 LW39-16A-Q3/2 LW39-16B-Q3/2 LW39-20B-Q3/2		<table border="1"> <thead> <tr> <th colspan="2">面板标志</th> <th>OFF</th> <th>ON</th> </tr> <tr> <th colspan="2">位置角度</th> <th>0°</th> <th>45°</th> </tr> </thead> <tbody> <tr> <td>A</td> <td>1-2</td> <td></td> <td>×</td> </tr> <tr> <td>B</td> <td>3-4</td> <td></td> <td>×</td> </tr> <tr> <td>C</td> <td>5-6</td> <td></td> <td>×</td> </tr> <tr> <td></td> <td>7-8</td> <td></td> <td></td> </tr> </tbody> </table>	面板标志		OFF	ON	位置角度		0°	45°	A	1-2		×	B	3-4		×	C	5-6		×		7-8		
面板标志		OFF	ON																								
位置角度		0°	45°																								
A	1-2		×																								
B	3-4		×																								
C	5-6		×																								
	7-8																										


- 接点代码表，依据 LW39 十多年来的用户使用情况汇总而成，提供转换开关绝大多数使用方式下的接点表，并用专用代码标识。用户可据此查找所需的接点代码，以完成完整型号
- 本次新编的接点代码表，是在《LW39 万能转换开关接点表》(2016 版)基础上增改而成，并用以替代该表。本次新编的目的，是适应 LW39 在功能种类上日渐丰富的特点
- 新版接点代码表与旧版接点表使用方式不一样，示意图如下：

已确定为 16 安培的 B 型万转

- 按旧版接点表查

LW39 - 16B - 60B - 02/1		
操作档位	0	1
定位角度	-30°	30°
1-2		×
3-4		×

- 按新版接点表查：LW39-16B-60B-02/1

①	②		
	接点代码	02/1	
	2-16 编码	0/3	
	操作档位	1	2
	1-2		×
60B 代表定位角度为 -30°、+30°	3-4	×	

- 相比旧版接点表，新版接点代码表不再限定操作角度、功能型号等，所以，能够为用户提供更多的灵活性，最大限度满足各种使用需求。

◎ LW39 选型示例

对应编号	LW39 — 16B — 6KC — 202/2 Bk B55			
	1	2	3	4
1	功能型号	16B 表示 16A 万转, B 型 功能型号的选择, 请参阅 LW39 万能转换开关产品样本		
2	定位特征代码	6KC 表示操作档位角度为 -60°、0°、60° 定位特征代码的确定, 请参阅第 4-5 页“定位圈图”以及“自复式代码表”		
3	接点代码	接点代码的确定, 请参阅第 6-89 页“常用转换开关型号”和“接点代码表” 或者填写空白接点表, 由我们协助确定 先通后断功能说明: 需在节点后面增加 L, LW39-16A、LW39-16N 和 LW39-25 三个系列的延时角度为 45 度左右, LW39-16B 和 LW39-16C 系列延时角度为 60 度左右, 即每个导通接点两侧延时上述角度。		
4	辅助代码	Bk 为手柄代码, B55 为面板印字代码 代码的确定, 请参阅 LW39 万能转换开关产品样本		

◎ 定位圈图及使用说明

说明 定位特征代码表示转换开关的档位特征, 分为定位式和自复式两类。

定位式

- 定位式不含有自复位操作功能。LW39 系列转换开关可以提供 30°、45°、60°、90°等多种定位角度。
- 请注意各种定位角度的适用型号, 并请按照定位圈图、代码示例来填写所订购转换开关的定位特征代码。
- 受产品结构限制, 节点逻辑和触点块层数不同, 会影响操作角度的大小。

定位角度	适用型号	定位圈图	代码示例
30°	LW39-10 LW39-16 LW39-20 LW39-25 LW39-63		“3KC”表示 30°定位 K 位置开始, 顺时针到 C 位置结束 共有 K、O、A、B、C 5 个位置
45°	LW39-10 LW39-16 LW39-20 LW39-25 LW39-63		“40B”表示 45°定位 O 位置开始, 顺时针到 B 位置结束 共有 O、A、B 3 个位置
60°	LW39-10 LW39-16B LW39-16C LW39-20B LW39-20C LW39-63		“6KE”表示 60°定位 K 位置开始, 顺时针到 E 位置结束 共有 K、A、C、E 4 个位置
90°	LW39-10 LW39-16 LW39-20 LW39-25 LW39-63		“9GC”表示 90°定位 G 位置开始, 顺时针到 C 位置结束 共有 G、A、C 3 个位置

代码说明

注: 如果是 360°操作, 不限位, 则结束档位与开始档位字母相同, 例如“3JJ”, 表示 30°定位, -90°开始, 12 档, 不限位。

对应编号	□ □ □ 1 2 3				
1	定位角度	“3”表示 30°	“4”表示 45°	“6”表示 60°	“9”表示 90°
2	开始档位				
3	结束档位				

自复式代码表

- 自复式的一个或几个档位具有自复位功能。LW39 系列转换开关为用户提供数十种自复位方式选择，并可满足用户的特殊需求。
- 下表列出了常用的自复位功能及其定位特征代码，请注意它们所适用的型号。

注意事项：“Y”该代码可生产 “Y*”该代码可生产，最多不超过三节 空白不可生产
如有进一步需求，请咨询技术支持部门。

自复位代码	自复位角度	LW39-10	LW39-16A	LW39-16B LW39-16C	LW39-16N	LW39-20B LW39-20C	LW39-25	LW39-63
A1	0° ← 30°	Y*		Y*		Y*		
A2	0° ← 45°		Y	Y	Y	Y	Y	Y
A3	-45° ← 45°			Y		Y		
A4	-45° ← 0°		Y	Y	Y	Y	Y	Y
A5	0° ← 90°			Y		Y		
B1	-30° → 0° ← 30°	Y*		Y*		Y*		
B2	-45° → 0° ← 45°		Y	Y	Y	Y	Y	Y
B3	-60° → -30° → 0° ← 30° ← 60°		Y	Y*		Y*	Y	
B4	-90° -45° 0° 45° ← 90°		Y	Y*	Y	Y*	Y	Y
B5	-90° -45° 0° ← 45°		Y	Y	Y	Y	Y	Y
B6	-90° → -60° → -30° → 0° ← 30° ← 60° ← 90°			Y*		Y*		
B7	-90° → -45° 0° 45° 90° 135°			Y		Y		
B8	-90° → -45° 0° 45° 90°			Y		Y		
B9	-45° → 0° 45° 90° 135°			Y		Y		
B10	-45° → 0° 45° 90° 135° 180°			Y		Y		
B11	-45° → 0° ← 45° ← 90°			Y		Y		
B12	-90° 0° ← 90°			Y		Y		
BA	-90° → -45° → 0° ← 45° ← 90°		Y	Y	Y	Y	Y	Y
BA1	-45° → 0° → 45° ← 90° ← 135°			Y		Y		
BA2	-90° → 0° ← 90°			Y		Y		
BC	-45° → 0° 0° ← 45°		Y	Y	Y	Y	Y	Y
D4	0° 45° ← 90°			Y		Y		
Z1	-135° → -90° 0° ← 45°		Y	Y	Y	Y	Y	Y
Z2	-45° → 0° 90° ← 135°		Y	Y	Y	Y	Y	Y
ZA	-90° → -45° 0° 45° ← 90°		Y	Y	Y	Y	Y	Y
ZB	-90° → -45° 0° 45°		Y	Y	Y	Y	Y	Y
ZC	-45° 0° 45° ← 90°		Y	Y	Y	Y	Y	Y
ZD	-90° 0° ← 45°		Y	Y	Y	Y	Y	Y
ZE	0° 45° ← 90°		Y	Y	Y	Y	Y	Y
ZE1	0° 90° ← 135°						Y	Y
ZF	-45° 0° ← 45°		Y	Y	Y	Y	Y	Y
ZG	-45° → 0° 45°		Y	Y	Y	Y	Y	Y
ZK	-45° → 0° 45° 90°		Y	Y	Y	Y	Y	Y
ZK1	-45° → 0° 45° 90° 135°		Y	Y	Y	Y	Y	Y
W	-120° → -90° 0° ← 30°	Y*		Y*		Y*		
WA	-90° 0° ← 30°	Y*		Y*		Y*		
WB	-30° → 0° 90°	Y*		Y*		Y*		
WC	0° 90° ← 120°	Y*		Y*		Y*		
WR	-120° → -90° 0° 90° ← 120°	Y*		Y*		Y*		
WS	-90° 0° 90° ← 120°	Y*		Y*		Y*		
WT	-120° → -90° 0° 90°	Y*		Y*		Y*		
WU	-90° -30° → 0° ← 30°			Y*		Y*		
WV	-90° 0° ← 30° 90°			Y*		Y*		
WW	-90° -30° → 0° ← 30° 90°			Y*		Y*		

常用转换开关型号

一般通断、双掷、多档开关

◎ 一般通断、双掷、多档开关

一般通断开关				
节数	印字	0	1	型号
1 节	1-2		×	LW39 - □□ - □ -02/1
	3-4		×	
2 节	5-6		×	LW39 - □□ - □ -04/2
	7-8		×	
3 节	9-10		×	LW39 - □□ - □ -06/3
	11-12		×	
4 节	13-14		×	LW39 - □□ - □ -08/4
	15-16		×	
5 节	17-18		×	LW39 - □□ - □ -0A/5
	19-20		×	
6 节	21-22		×	LW39 - □□ - □ -0C/6
	23-24		×	
7 节	25-26		×	LW39 - □□ - □ -0E/7
	27-28		×	
8 节	29-30		×	LW39 - □□ - □ -0G/8
	31-32		×	
9 节	33-34		×	LW39 - □□ - □ -0I/9
	35-36		×	
10 节	37-38		×	LW39 - □□ - □ -0K/10
	39-40		×	

示例 LW39-16A-4AB-06/3，表示 LW39-16A 型 3 节通断开关，定位角度 0°、45°，面板印字 0、1

双掷开关 (无“0”位，双号装连接片)				
节数	印字	1	2	型号
1 节	1-2	×		LW39 - □□ - □ -11J/1
	3-4		×	
2 节	5-6	×		LW39 - □□ - □ -22J/2
	7-8		×	
3 节	9-10	×		LW39 - □□ - □ -33J/3
	11-12		×	
4 节	13-14	×		LW39 - □□ - □ -44J/4
	15-16		×	
5 节	17-18	×		LW39 - □□ - □ -55J/5
	19-20		×	
6 节	21-22	×		LW39 - □□ - □ -66J/6
	23-24		×	
7 节	25-26	×		LW39 - □□ - □ -77J/7
	27-28		×	
8 节	29-30	×		LW39 - □□ - □ -88J/8
	31-32		×	
9 节	33-34	×		LW39 - □□ - □ -99J/9
	35-36		×	
10 节	37-38	×		LW39 - □□ - □ -AAJ/10
	39-40		×	

示例 LW39-16B-60B-33J/3，表示 LW39-16B 型 3 节双掷开关，带连接片，定位角度 -30°、30°，面板印字 1、2

双掷开关 (无“0”位，触头独立)				
节数	印字	1	2	型号
1 节	1-2	×		LW39 - □□ - □ -11/1
	3-4		×	
2 节	5-6	×		LW39 - □□ - □ -22/2
	7-8		×	
3 节	9-10	×		LW39 - □□ - □ -33/3
	11-12		×	
4 节	13-14	×		LW39 - □□ - □ -44/4
	15-16		×	
5 节	17-18	×		LW39 - □□ - □ -55/5
	19-20		×	
6 节	21-22	×		LW39 - □□ - □ -66/6
	23-24		×	
7 节	25-26	×		LW39 - □□ - □ -77/7
	27-28		×	
8 节	29-30	×		LW39 - □□ - □ -88/8
	31-32		×	
9 节	33-34	×		LW39 - □□ - □ -99/9
	35-36		×	
10 节	37-38	×		LW39 - □□ - □ -AA/10
	39-40		×	

示例 LW39-16A-90B-33/3，表示 LW39-16A 型 3 节双掷开关，定位角度 -45°、45°，面板印字 1、2

双掷开关 (有“0”位，触头独立)					
节数	印字	1	0°	2	型号
1 节	1-2	×			LW39 - □□ - □ -101/1
	3-4			×	
2 节	5-6	×			LW39 - □□ - □ -202/2
	7-8			×	
3 节	9-10	×			LW39 - □□ - □ -303/3
	11-12			×	
4 节	13-14	×			LW39 - □□ - □ -404/4
	15-16			×	
5 节	17-18	×			LW39 - □□ - □ -505/5
	19-20			×	
6 节	21-22	×			LW39 - □□ - □ -606/6
	23-24			×	
7 节	25-26	×			LW39 - □□ - □ -707/7
	27-28			×	
8 节	29-30	×			LW39 - □□ - □ -808/8
	31-32			×	
9 节	33-34	×			LW39 - □□ - □ -909/9
	35-36			×	
10 节	37-38	×			LW39 - □□ - □ -A0A/10
	39-40			×	

示例 LW39-25-40B-303/3，表示 LW39-25 型 3 节双掷开关，定位角度 -45°、0°、45°，面板印字 1、0、2

◎ 一般通断、双掷、多档开关

双掷开关 (有“0”位, 双号装连接片)					
节数	印字	1	0	2	型号
		0°			
1 节	1-2	×			LW39 - □□ - □ -101J/1
	3-4			×	
2 节	5-6	×			LW39 - □□ - □ -202J/2
	7-8			×	
3 节	9-10	×			LW39 - □□ - □ -303J/3
	11-12			×	
4 节	13-14	×			LW39 - □□ - □ -404J/4
	15-16			×	
5 节	17-18	×			LW39 - □□ - □ -505J/5
	19-20			×	
6 节	21-22	×			LW39 - □□ - □ -606J/6
	23-24			×	
7 节	25-26	×			LW39 - □□ - □ -707J/7
	27-28			×	
8 节	29-30	×			LW39 - □□ - □ -808J/8
	31-32			×	
9 节	33-34	×			LW39 - □□ - □ -909J/9
	35-36			×	
10 节	37-38	×			LW39 - □□ - □ -A0AJ/10
	39-40			×	

示例 LW39-25-40B-404J/4, 表示 LW39-25 型 4 节双掷开关, 带连接片, 操作角度 -45°、0°、45°, 面板印字 1、0、2

多档开关 (3 档开关)					
节数	印字	1	2	3	型号
		1 节	1-2	×	
	3-4		×		
2 节	5-6			×	LW39 - □□ - □ -222J/3
	7-8	×			
3 节	9-10		×		LW39 - □□ - □ -333J/4
	11-12			×	
4 节	13-14	×			LW39 - □□ - □ -444J/5
	15-16		×		
5 节	17-18			×	LW39 - □□ - □ -555J/6
	19-20	×			
6 节	21-22		×		LW39 - □□ - □ -666J/7
	23-24			×	
7 节	25-26	×			LW39 - □□ - □ -777J/8
	27-28		×		
8 节	29-30			×	LW39 - □□ - □ -888J/9
	31-32	×			
9 节	33-34		×		LW39 - □□ - □ -999J/10
	35-36			×	

多档开关 (4 档开关)						
节数	印字	1	2	3	4	型号
		1 节	1-2	×		
	3-4		×			
2 节	5-6			×		LW39 - □□ - □ -2222J/4
	7-8				×	
3 节	9-10	×				LW39 - □□ - □ -3333J/6
	11-12		×			
4 节	13-14			×		LW39 - □□ - □ -4444J/8
	15-16				×	
5 节	17-18	×				LW39 - □□ - □ -5555J/10
	19-20		×			
6 节	21-22			×		LW39 - □□ - □ -6666J/12
	23-24				×	
7 节	25-26	×				LW39 - □□ - □ -7777J/14
	27-28		×			
8 节	29-30			×		LW39 - □□ - □ -8888J/16
	31-32				×	
9 节	33-34	×				LW39 - □□ - □ -9999J/18
	35-36		×			
10 节	37-38			×		LW39 - □□ - □ -A0A0J/20
	39-40				×	
11 节	41-42	×				LW39 - □□ - □ -B0B0J/22
	43-44		×			
12 节	45-46			×		LW39 - □□ - □ -C0C0J/24
	47-48				×	

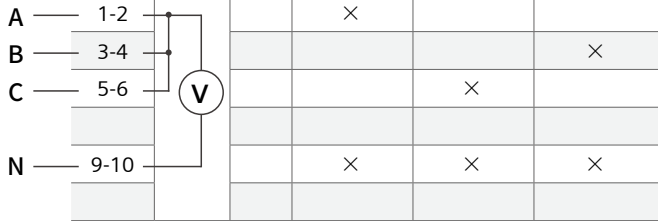
多档开关 (5 档开关)							
节数	印字	1	2	3	4	5	型号
		1 节	1-2	×			
	3-4					×	
2 节	5-6		×				LW39 - □□ - □ -22222J/5
	7-8			×			
3 节	9-10				×		LW39 - □□ - □ -33333J/7
	11-12		×				
4 节	13-14			×			LW39 - □□ - □ -44444J/9
	15-16				×		
5 节	17-18	×					LW39 - □□ - □ -55555J/11
	19-20		×				
6 节	21-22					×	LW39 - □□ - □ -66666J/13
	23-24						
7 节	25-26		×				LW39 - □□ - □ -77777J/15
	27-28			×			
8 节	29-30				×		LW39 - □□ - □ -88888J/17
	31-32			×			
9 节	33-34			×			LW39 - □□ - □ -99999J/19
	35-36				×		
10 节	37-38	×					LW39 - □□ - □ -A0A0A0J/21
	39-40					×	

一般通断、双掷、多档开关

◎ 电压测量转换开关

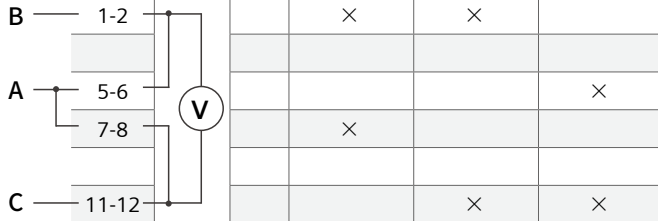
有“0”位、有N线，
转换测量三相相电压
LW39-16A-YH1/3 LW39-16B-YH1/3
LW39-16C-YH1/3 LW39-20B-YH1/3
LW39-20C-YH1/3 LW39-25-YH1/3

A74	B102	O	A	B	C
		0°	90°	180°	270°



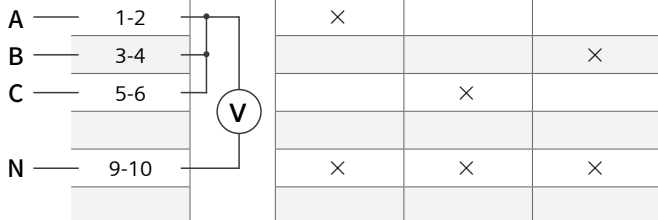
有“0”位，
转换测量三相线电压
LW39-16A-YH2/3 LW39-16B-YH2/3
LW39-16C-YH2/3 LW39-20B-YH2/3
LW39-20C-YH2/3 LW39-25-YH2/3

A75	B103	O	AB	BC	CA
		0°	90°	180°	270°



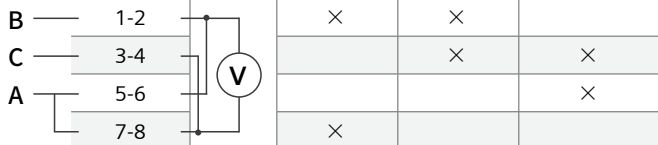
无“0”位、有N线，
转换测量三相相电压
LW39-16A-YH3/3 LW39-16B-YH3/3
LW39-16C-YH3/3 LW39-20B-YH3/3
LW39-20C-YH3/3 LW39-25-YH3/3

A72	B100	A	B	C
		-90°	0°	90°



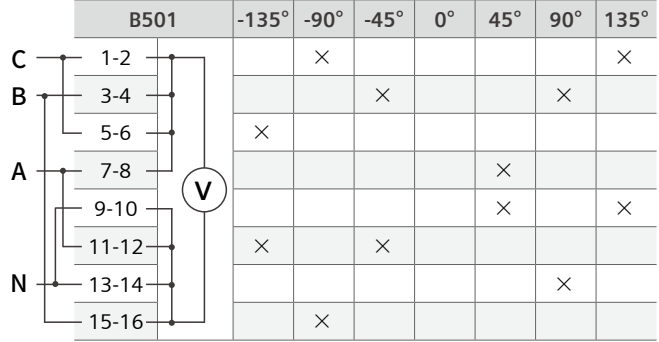
无“0”位，
转换测量三相线电压
LW39-16A-YH4/2 LW39-16B-YH4/2
LW39-16C-YH4/2 LW39-20B-YH4/2
LW39-20C-YH4/2 LW39-25-YH4/2

A73	B101	AB	BC	CA
		-90°	0°	90°



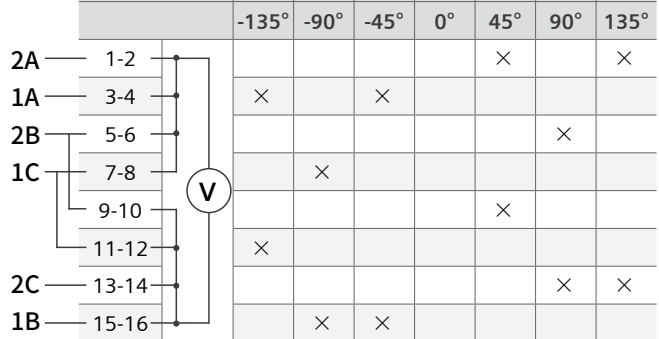
有“0”位、有N线，
转换测量三相相电压和三相线电压
LW39-16A-YH5/4 LW39-16B-YH5/4
LW39-16C-YH5/4 LW39-20B-YH5/4
LW39-20C-YH5/4 LW39-25-YH5/4

A246	CA	BC	AB	O	AN	BN	CN
B501	-135°	-90°	-45°	0°	45°	90°	135°



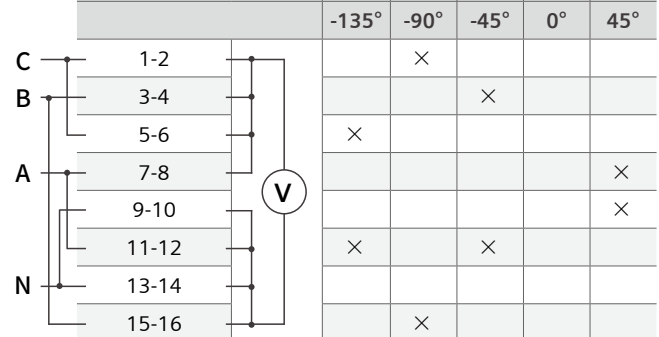
有“0”位，
转换测量2个电源各自的三相线电压
LW39-16A-YH6/4 LW39-16B-YH6/4
LW39-16C-YH6/4 LW39-20B-YH6/4
LW39-20C-YH6/4 LW39-25-YH6/4

B496	CA	BC	AB	O	AB	BC	CA
	-135°	-90°	-45°	0°	45°	90°	135°



有“0”位、有N线，
转换测量一相相电压和三相线电压
LW39-16A-YH8/4 LW39-16B-YH8/4
LW39-16C-YH8/4 LW39-20B-YH8/4
LW39-20C-YH8/4 LW39-25-YH8/4

	CA	BC	AB	O	AN
	-135°	-90°	-45°	0°	45°



◎ 电压测量转换开关

有“0”位、有N线，
转换测量三相相电压

LW39-16A-YH11/2
LW39-16B-YH11/2
LW39-16C-YH11/2
LW39-20B-YH11/2
LW39-20C-YH11/2
LW39-25-YH11/2

A74	B102	O	A	B	C
		0°	90°	180°	270°
A	1-2		×		
B	3-4			×	
C	5-6				×
N	7-8		×	×	×

有“0”位、无N线，
转换测量三相线电压

LW39-16A-YH22/3
LW39-16B-YH22/3
LW39-16C-YH22/3
LW39-20B-YH22/3
LW39-20C-YH22/3
LW39-25-YH22/3

A75	B103	O	AB	BC	CA
		0°	90°	180°	270°
A	1-2		×		
B	3-4				×
C	5-6			×	
	7-8		×		
	9-10				×
	11-12			×	

有“0”位、无N线，
转换测量三相线电压

LW39-16A-YH12/2
LW39-16B-YH12/2
LW39-16C-YH12/2
LW39-20B-YH12/2
LW39-20C-YH12/2
LW39-25-YH12/2

A75	B103	O	AB	BC	CA
		0°	90°	180°	270°
A	1-2				×
B	3-4		×		
C	5-6		×	×	
	7-8			×	×

有“0”位、有N线，
转换测量三相相电压和三相线电压

LW39-16A-YH5/3
LW39-16B-YH5/3
LW39-16C-YH5/3
LW39-20B-YH5/3
LW39-20C-YH5/3
LW39-25-YH5/3

	CA	BC	AB	O	A	B	C
	-135°	-90°	-45°	0°	45°	90°	135°
C	1-2	×					×
	3-4	×					
B	5-6					×	
	7-8		×	×			
A	9-10	×	×		×		
N	11-12				×	×	×

无“0”位、有N线，
转换测量三相相电压

LW39-16A-YH13/2
LW39-16B-YH13/2
LW39-16C-YH13/2
LW39-20B-YH13/2
LW39-20C-YH13/2
LW39-25-YH13/2

A72	B100	A	B	C
		-90°	0°	90°
A	1-2	×		
B	3-4		×	
C	5-6			×
N	7-8	×	×	×

电压测量转换开关

◎ 电流测量转换开关

电流测量转换开关

两个互感器、无“0”位、无N线，转换测量三相电流

LW39-16A-LH4/2	LW39-16B-LH4/2			
LW39-16C-LH4/2	LW39-20B-LH4/2			
LW39-20C-LH4/2	LW39-25-LH4/2			
A72	B100	A	B	C
		-90°	0°	90°
1-2				×
3-4		×	×	
5-6		×		
7-8			×	×

两个互感器、有“0”位、无N线，转换测量三相电流

LW39-16A-LH1/2	LW39-16B-LH1/2				
LW39-16C-LH1/2	LW39-20B-LH1/2				
LW39-20C-LH1/2	LW39-25-LH1/2				
A74	B102	O	A	B	C
		0°	90°	180°	270°
1-2		×			×
3-4			×	×	
5-6		×	×		
7-8				×	×

三个互感器、有“0”位、无N线，转换测量A、B、C三相电流

LW39-16A-LH3/3	LW39-16B-LH3/3				
LW39-16C-LH3/3	LW39-20B-LH3/3				
LW39-20C-LH3/3	LW39-25-LH3/3				
A74	B102	O	A	B	C
		0°	90°	180°	270°
1-2		×		×	×
3-4			×		
5-6		×	×		×
7-8				×	
9-10		×	×	×	
11-12					×

三个互感器、有N线，转换测量A、B、C、N三相四线电流

LW39-16A-LH2/4	LW39-16B-LH2/4				
LW39-16C-LH2/4	LW39-20B-LH2/4				
LW39-20C-LH2/4	LW39-25-LH2/4				
A74	B102	O	A	B	C
		0°	90°	180°	270°
1-2		×	×	×	
3-4		×		×	×
5-6		×	×		×
7-8			×	×	×
9-10					×
11-12			×		
13-14				×	
15-16		×			

三个互感器、无“0”位、无N线，转换测量A、B、C三相电流

LW39-16A-LH6/4	LW39-16B-LH6/4			
LW39-16C-LH6/4	LW39-20B-LH6/4			
LW39-20C-LH6/4	LW39-25-LH6/4			
A72	B100	A	B	C
		-90°	0°	90°
1-2		×	×	
3-4			×	×
5-6		×		×
7-8				
9-10				×
11-12		×		
13-14			×	
15-16				

三个互感器、有“0”位，转换测量A、B、C三相电流

LW39-16A-LH3/4	LW39-16B-LH3/4				
LW39-16C-LH3/4	LW39-20B-LH3/4				
LW39-20C-LH3/4	LW39-25-LH3/4				
A74	B102	O	A	B	C
		0°	90°	180°	270°
1-2		×	×		×
5-6		×		×	×
7-8		×	×	×	
9-10				×	
13-14			×		
15-16					×

三个互感器、无“0”位、无N线，转换测量A、B、C三相电流

LW39-16A-LH4/3	LW39-16B-LH4/3			
LW39-16C-LH4/3	LW39-20B-LH4/3			
LW39-20C-LH4/3	LW39-25-LH4/3			
A72	B100	A	B	C
		-90°	0°	90°
1-2		×		
3-4			×	×
5-6				×
7-8		×		
9-10		×	×	
11-12				×

◎ 输配电分合闸控制开关

开关型号		LW39-16A-Z/1a.4.6a/4 LW39-25-Z/1a.4.6a/4					
面板指示		分后	预合	合	合后	预分	分
手柄方向		←	↑	↗	↑	←	↙
位置角度		-90°	0°	45°	0°	-90°	-135°
1a	1-2		×		×		
	3-4	×				×	
4	5-6			×			
	7-8						×
6a	9-10		×		×		
	11-12						
	13-14			×			
	15-16	×				×	×

注：替代 LW2-Z-1a.4.6a/F8

开关型号		LW39-16A-Z/1a.4.4.6a/5 LW39-25-Z/1a.4.4.6a/5					
面板指示		分后	预合	合	合后	预分	分
手柄方向		←	↑	↗	↑	←	↙
位置角度		-90°	0°	45°	0°	-90°	-135°
1a	1-2		×		×		
	3-4	×				×	
4	5-6			×			
	7-8						×
4	9-10			×			
	11-12						×
6a	13-14		×		×		
	15-16			×			
	17-18			×			
	19-20	×				×	×

注：替代 LW2-Z-1a.4.4.6a/F8

开关型号		LW39-16A-Z/1a.4.4.6a.40.20/8 LW39-25-Z/1a.4.4.6a.40.20/8					
面板指示		分后	预合	合	合后	预分	分
手柄方向		←	↑	↗	↑	←	↙
位置角度		-90°	0°	45°	0°	-90°	-135°
1a	1-2		×		×		
	3-4	×				×	
4	5-6			×			
	7-8						×
4	9-10			×			
	11-12						×
6a	13-14		×		×		
	15-16			×			
	17-18			×			
	19-20	×				×	×
40	21-22		×			×	
	23-24	×					×
	25-26			×	×		
20	27-28			×	×		
	29-30		×			×	
	31-32	×					×

注：替代 LW2-Z-1a.4.4.6a.40.20/F8

开关型号		LW39-16A-Z/1a.4.6a.40.20.4/8 LW39-25-Z/1a.4.6a.40.20.4/8					
面板指示		分后	预合	合	合后	预分	分
手柄方向		←	↑	↗	↑	←	↙
位置角度		-90°	0°	45°	0°	-90°	-135°
1a	1-2		×		×		
	3-4	×				×	
4	5-6			×			
	7-8						×
6a	9-10		×		×		
	11-12						
	13-14			×			
40	15-16	×				×	×
	17-18		×			×	
20	19-20	×					×
	21-22			×	×		
	23-24			×	×		
4	25-26		×			×	
	27-28	×					×
	29-30			×			
31-32						×	

注：替代 LW2-Z-1a.4.6a.40.20.4/F8

◎ 输配电分合闸控制开关

开关型号		LW39-16A-Z/1a.4.6a.20/6 LW39-25-Z/1a.4.6a.20/6					
面板指示	分后	预合	合	合后	预分	分	
手柄方向	←	↑	↗	↑	←	↙	
位置角度	-90°	0°	45°	0°	-90°	-135°	
1a	1-2		×		×		
	3-4	×			×		
4	5-6			×			
	7-8					×	
6a	9-10		×		×		
	11-12						
	13-14			×			
	15-16	×			×	×	
20	17-18			×	×		
	19-20		×		×		
	21-22	×				×	
23-24						×	

注：替代 LW2-Z-1a.4.6a.20/F8

开关型号		LW39-16A-Z/1a.4.6a.40.20/5 LW39-25-Z/1a.4.6a.40.20/5					
面板指示	分后	预合	合	合后	预分	分	
手柄方向	←	↑	↗	↑	←	↙	
位置角度	-90°	0°	45°	0°	-90°	-135°	
1a	1-2		×		×		
	3-4	×			×		
4	5-6			×			
	7-8					×	
6a	9-10		×	×	×		
	11-12	×				×	
	13-14	×	×			×	
40	15-16			×	×		
	17-18			×	×		
20	19-20	×				×	

注：替代 LW2-Z-1a.4.6a.40.20/F8

开关型号		LW39-16A-Z/1a.4.1b/3 LW39-25-Z/1a.4.1b/3					
面板指示	分后	预合	合	合后	预分	分	
手柄方向	←	↑	↗	↑	←	↙	
位置角度	-90°	0°	45°	0°	-90°	-135°	
1a	1-2		×		×		
	3-4	×			×		
4	5-6			×			
	7-8					×	
1b	9-10			×	×		

开关型号		LW39-16A-Z/1a.4.6a.40.20/8 LW39-25-Z/1a.4.6a.40.20/8					
面板指示	分后	预合	合	合后	预分	分	
手柄方向	←	↑	↗	↑	←	↙	
位置角度	-90°	0°	45°	0°	-90°	-135°	
1a	1-2		×		×		
	3-4	×			×		
4	5-6			×			
	7-8					×	
6a	9-10		×		×		
	11-12						
	13-14			×			
	15-16	×			×	×	
40	17-18					×	
	19-20						
	21-22		×		×		
20	23-24	×				×	
	25-26			×	×		
	27-28			×	×		
	29-30		×		×		
31-32	×					×	

注：替代 LW2-Z-1a.4.6a.40.20/F8

开关型号		LW39-16A-Z/1a.4.6a.40.20/7 LW39-25-Z/1a.4.6a.40.20/7					
面板指示	分后	预合	合	合后	预分	分	
手柄方向	←	↑	↗	↑	←	↙	
位置角度	-90°	0°	45°	0°	-90°	-135°	
1a	1-2		×		×		
	3-4	×			×		
4	5-6			×			
	7-8					×	
6a	9-10		×		×		
	11-12						
	13-14			×			
40	15-16	×			×	×	
	17-18		×		×		
	19-20	×				×	
	21-22			×	×		
20	23-24			×	×		
	25-26		×			×	
	27-28	×				×	

注：替代 LW2-Z-1a.4.6a.40.20/F8

◎ 输配电分合闸控制开关

开关型号		LW39-16A-Z/1a.4.6a.40.20.20/9 LW39-25-Z/1a.4.6a.40.20.20/9					
面板指示		分后	预合	合	合后	预分	分
手柄方向		←	↑	↗	↑	←	↙
位置角度		-90°	0°	45°	0°	-90°	-135°
1a	1-2		×		×		
	3-4	×				×	
4	5-6			×			
	7-8						×
6a	9-10		×		×		
	11-12						
	13-14			×			
	15-16	×				×	×
40	17-18		×			×	
	19-20	×					×
	21-22			×	×		
20	23-24			×	×		
	25-26		×			×	
	27-28	×					×
20	29-30			×	×		
	31-32		×			×	
	33-34	×					×
	35-36						

注：替代 LW2-Z-1a.4.6a.40.20.20/F8

开关型号		LW39-16A-Z/1a.4.6a.40.20.40/9 LW39-25-Z/1a.4.6a.40.20.40/9					
面板指示		分后	预合	合	合后	预分	分
手柄方向		←	↑	↗	↑	←	↙
位置角度		-90°	0°	45°	0°	-90°	-135°
1a	1-2		×		×		
	3-4	×				×	
4	5-6			×			
	7-8						×
6a	9-10		×		×		
	11-12						
	13-14			×			
	15-16	×				×	×
40	17-18		×			×	
	19-20	×					×
	21-22			×	×		
20	23-24			×	×		
	25-26		×			×	
	27-28	×					×
40	29-30		×			×	
	31-32	×					×
	33-34			×	×		

注：替代 LW2-Z-1a.4.6a.40.20.40/F8

开关型号		LW39-16A-Z/1a.4.6a.40.20.20.1a/10 LW39-25-Z/1a.4.6a.40.20.20.1a/10					
面板指示		分后	预合	合	合后	预分	分
手柄方向		←	↑	↗	↑	←	↙
位置角度		-90°	0°	45°	0°	-90°	-135°
1a	1-2		×		×		
	3-4	×				×	
4	5-6			×			
	7-8						×
6a	9-10		×		×		
	11-12						
	13-14			×			
	15-16	×				×	×
40	17-18		×			×	
	19-20	×					×
	21-22			×	×		
20	23-24			×	×		
	25-26		×			×	
	27-28	×					×
20	29-30			×	×		
	31-32		×			×	
	33-34	×					×
	35-36						
1a	37-38		×		×		
	39-40	×				×	

注：替代 LW2-Z-1a.4.6a.40.20.20.1a/F8

开关型号		LW39-16A-Z/1a.4.6a.6a.40.40/8 LW39-25-Z/1a.4.6a.6a.40.40/8					
面板指示		分后	预合	合	合后	预分	分
手柄方向		←	↑	↗	↑	←	↙
位置角度		-90°	0°	45°	0°	-90°	-135°
1a	1-2		×		×		
	3-4	×				×	
4	5-6			×			
	7-8						×
6a	9-10		×		×		
	11-12		×		×		
	13-14			×			
	15-16	×				×	×
40	17-18			×			
	19-20	×				×	×
	21-22		×			×	
40	23-24	×					×
	25-26			×	×		
	27-28		×			×	
40	29-30	×					×
	31-32			×	×		

注：替代 LW2-Z-1a.4.6a.6a.40.40/F8

输配电分合闸控制开关

功能替代 LW2 系列转换开关

◎ 输配电分合闸控制开关

输配电分合闸控制开关

功能替代 [] 系列转换开关

开关型号		LW39-16A-Z/1a.4.6a.40.20.20/10 LW39-25-Z/1a.4.6a.40.20.20/10					
面板指示		分后	预合	合	合后	预分	分
手柄方向		←	↑	↗	↑	←	↙
位置角度		-90°	0°	45°	0°	-90°	-135°
1a	1-2		×		×		
	3-4	×				×	
4	5-6			×			
	7-8						×
6a	9-10		×		×		
	11-12		×		×		
	13-14			×			
	15-16	×				×	×
	17-18			×			
	19-20	×				×	×
40	21-22		×			×	
	23-24	×					×
	25-26			×	×		
20	27-28			×	×		
	29-30		×			×	
	31-32	×					×
20	33-34			×	×		
	35-36		×			×	
	37-38	×					×
39-40							

注：替代 LW2-Z-1a.4.6a.40.20.20.6a/F8

开关型号		LW39-16A-Z/1a.4.20.20/5 LW39-25-Z/1a.4.20.20/5					
面板指示		分后	预合	合	合后	预分	分
手柄方向		←	↑	↗	↑	←	↙
位置角度		-90°	0°	45°	0°	-90°	-135°
1a	1-2		×		×		
	3-4	×				×	
4	5-6			×			
	7-8						×
20	9-10			×	×		
	11-12		×			×	
	13-14	×					×
20	15-16			×	×		
	17-18		×			×	
	19-20	×					×

注：替代 LW2-Z-1a.4.20.20/F8

开关型号		LW39-16A-Z/1a.4.20/4 LW39-25-Z/1a.4.20/4					
面板指示		分后	预合	合	合后	预分	分
手柄方向		←	↑	↗	↑	←	↙
位置角度		-90°	0°	45°	0°	-90°	-135°
1a	1-2		×		×		
	3-4	×				×	
4	5-6			×			
	7-8						×
20	9-10			×	×		
	11-12		×			×	
	13-14	×					×
	15-16						

注：替代 LW2-Z-1a.4.20/F8

开关型号		LW39-16A-Z/1a.4.6a.40.20.20.20.4/11 LW39-25-Z/1a.4.6a.40.20.20.20.4/11					
面板指示		分后	预合	合	合后	预分	分
手柄方向		←	↑	↗	↑	←	↙
位置角度		-90°	0°	45°	0°	-90°	-135°
1a	1-2		×		×		
	3-4	×				×	
4	5-6			×			
	7-8						×
6a	9-10		×		×		
	11-12						
	13-14			×			
	15-16	×				×	×
40	17-18		×			×	
	19-20	×					×
	21-22			×	×		
20	23-24			×	×		
	25-26		×			×	
	27-28	×					×
20	29-30			×	×		
	31-32		×			×	
20	33-34	×					×
	35-36			×	×		
	37-38		×			×	
4	39-40	×					×
	41-42			×			
43-44						×	

注：替代 LW2-Z-1a.4.6a.40.20.20.20.4/F8

◎ 输配电分合闸控制开关

开关型号		LW39-16A-Z/1a.4.40.20.4/6 LW39-25-Z/1a.4.40.20.4/6					
面板指示		分后	预合	合	合后	预分	分
手柄方向		←	↑	↗	↑	←	↙
位置角度		-90°	0°	45°	0°	-90°	-135°
1a	1-2		×		×		
	3-4	×				×	
4	5-6			×			
	7-8						×
40	9-10		×			×	
	11-12	×					×
	13-14			×	×		
20	15-16			×	×		
	17-18		×			×	
	19-20	×					×
4	21-22			×			
	23-24						×

注：替代 LW2-Z-1a.4.40.20.4/F8

开关型号		LW39-16A-Z/4.1a/2 LW39-25-Z/4.1a/2					
面板指示		分后	预合	合	合后	预分	分
手柄方向		←	↑	↗	↑	←	↙
位置角度		-90°	0°	45°	0°	-90°	-135°
4	1-2			×			
	3-4						×
1a	5-6		×		×		
	7-8	×				×	

注：替代 LW2-Z-4.1a/F8

开关型号		LW39-16A-Z/4.1a.4/3 LW39-25-Z/4.1a.4/3					
面板指示		分后	预合	合	合后	预分	分
手柄方向		←	↑	↗	↑	←	↙
位置角度		-90°	0°	45°	0°	-90°	-135°
4	1-2			×			
	3-4						×
1a	5-6		×		×		
	7-8	×				×	
4	9-10			×			
	11-12						×

注：替代 LW2-Z-4.1a.4/F8

开关型号		LW39-16A-Z/4.4/2 LW39-25-Z/4.4/2					
面板指示		分后	预合	合	合后	预分	分
手柄方向		←	↑	↗	↑	←	↙
位置角度		-90°	0°	45°	0°	-90°	-135°
4	1-2			×			
	3-4						×
4	5-6			×			
	7-8						×

注：替代 LW2-Z-4.4/F8

开关型号		LW39-16A-Z/4.4.40/4 LW39-25-Z/4.4.40/4					
面板指示		分后	预合	合	合后	预分	分
手柄方向		←	↑	↗	↑	←	↙
位置角度		-90°	0°	45°	0°	-90°	-135°
4	1-2			×			
	3-4						×
4	5-6			×			
	7-8						×
40	9-10		×			×	
	11-12	×					×
	13-14			×	×		
	15-16						

注：替代 LW2-Z-4.4.40/F8

开关型号		LW39-16A-Z/4.4.40.40/5 LW39-25-Z/4.4.40.40/5					
面板指示		分后	预合	合	合后	预分	分
手柄方向		←	↑	↗	↑	←	↙
位置角度		-90°	0°	45°	0°	-90°	-135°
4	1-2			×			
	3-4						×
4	5-6			×			
	7-8						×
40	9-10		×			×	
	11-12	×					×
	13-14			×	×		
40	15-16		×			×	
	17-18	×					×
	19-20			×	×		

注：替代 LW2-Z-4.4.40.40/F8

◎ 输配电分合闸控制开关

开关型号		LW39-16A-ZJ/1a.4.6a/4 LW39-25-ZJ/1a.4.6a/4					
面板指示	分后	预合	合	合后	预分	分	
手柄方向	←	↑	↗	↑	←	↙	
位置角度	-90°	0°	45°	0°	-90°	-135°	
1a	1-3		×		×		
	2-4	×				×	
4	5-8			×			
	6-7					×	
6a	9-10		×		×		
	10						
	9-12			×			
	11-10	×				×	

注：替代 LW2-Z-1a.4.6a/F8

开关型号		LW39-16A-ZJ/1a.4.4.6a/5 LW39-25-ZJ/1a.4.4.6a/5					
面板指示	分后	预合	合	合后	预分	分	
手柄方向	←	↑	↗	↑	←	↙	
位置角度	-90°	0°	45°	0°	-90°	-135°	
1a	1-3		×		×		
	2-4	×				×	
4	5-8			×			
	6-7					×	
4	9-12			×			
	10-11					×	
6a	13-14		×		×		
	14						
	13-16			×			
	15-14	×				×	

注：替代 LW2-Z-1a.4.4.6a/F8

开关型号		LW39-16A-ZJ/1a.4.4.6a.40.20/8 LW39-25-ZJ/1a.4.4.6a.40.20/8					
面板指示	分后	预合	合	合后	预分	分	
手柄方向	←	↑	↗	↑	←	↙	
位置角度	-90°	0°	45°	0°	-90°	-135°	
1a	1-3		×		×		
	2-4	×				×	
4	5-8			×			
	6-7					×	
4	9-12			×			
	10-11					×	
6a	13-14		×		×		
	14						
	13-16			×			
	15-14	×				×	
40	17-18		×			×	
	19-18	×				×	
20	17-20			×	×		
	21-23			×	×		
	24-22		×			×	
20	21-22	×				×	

注：替代 LW2-Z-1a.4.4.6a.40.20/F8

开关型号		LW39-16A-ZJ/1a.4.6a.40.20.4/8 LW39-25-ZJ/1a.4.6a.40.20.4/8					
面板指示	分后	预合	合	合后	预分	分	
手柄方向	←	↑	↗	↑	←	↙	
位置角度	-90°	0°	45°	0°	-90°	-135°	
1a	1-3		×		×		
	2-4	×				×	
4	5-8			×			
	6-7					×	
6a	9-10		×		×		
	10			×			
	9-12			×			
40	11-10	×				×	
	13-14		×			×	
20	15-14	×				×	
	13-16			×	×		
4	17-19			×	×		
	20-18		×			×	
4	17-18	×				×	
	21-24			×			
4	22-23					×	

注：替代 LW2-Z-1a.4.6a.40.20.4/F8

◎ 输配电分合闸控制开关

开关型号		LW39-16A-ZJ/1a.4.6a.20/6 LW39-25-ZJ/1a.4.6a.20/6					
面板指示	分后	预合	合	合后	预分	分	
手柄方向	←	↑	↗	↑	←	↙	
位置角度	-90°	0°	45°	0°	-90°	-135°	
1a	1-3	×		×			
	2-4	×			×		
4	5-8		×				
	6-7					×	
6a	9-10	×		×			
	10						
	9-12		×				
	11-10	×			×	×	
20	13-14	×			×		
	13-15		×	×			
	16-14	×				×	

开关型号		LW39-16A-ZJ/1a.4.6a.40.20/7 LW39-25-ZJ/1a.4.6a.40.20/7					
面板指示	分后	预合	合	合后	预分	分	
手柄方向	←	↑	↗	↑	←	↙	
位置角度	-90°	0°	45°	0°	-90°	-135°	
1a	1-3	×		×			
	2-4	×			×		
4	5-8		×				
	6-7					×	
6a	9-10	×		×			
	10						
	9-12		×				
	11-10	×			×	×	
40	13-14	×			×		
	15-14	×				×	
	13-16			×	×		
20	17-19		×	×			
	20-18	×				×	
	17-18		×		×		

注：替代 LW2-Z-1a.4.6a.40.20/F8

开关型号		LW39-16A-ZJ/1a.4.6a.40.20.20/9 LW39-25-ZJ/1a.4.6a.40.20.20/9					
面板指示	分后	预合	合	合后	预分	分	
手柄方向	←	↑	↗	↑	←	↙	
位置角度	-90°	0°	45°	0°	-90°	-135°	
1a	1-3	×		×			
	2-4	×			×		
4	5-8		×				
	6-7					×	
6a	9-10	×		×			
	10						
	9-12		×				
	11-10	×			×	×	
40	13-14	×			×		
	15-14	×				×	
	13-16			×	×		
20	17-19		×	×			
	20-18	×			×		
	17-18	×				×	
20	21-22	×			×		
	21-23		×	×			
	24-22	×				×	

注：替代 LW2-Z-1a.4.6a.40.20.20/F8

开关型号		LW39-16A-ZJ/1a.4.6a.40.20.40/9 LW39-25-ZJ/1a.4.6a.40.20.40/9					
面板指示	分后	预合	合	合后	预分	分	
手柄方向	←	↑	↗	↑	←	↙	
位置角度	-90°	0°	45°	0°	-90°	-135°	
1a	1-3	×		×			
	2-4	×			×		
4	5-8		×				
	6-7					×	
6a	9-10	×		×			
	10						
	9-12		×				
	11-10	×			×	×	
40	13-14	×			×		
	15-14	×				×	
	13-16			×	×		
20	17-19		×	×			
	20-18	×			×		
	17-18	×				×	
40	21-22	×			×		
	23-22	×				×	
	21-24			×	×		

注：替代 LW2-Z-1a.4.6a.40.20.40/F8

◎ 输配电分合闸控制开关

输配电分合闸控制开关

完全替代 LW 系列转换开关

开关型号		LW39-16A-ZJ/1a.4.6.6a.40.40/9 LW39-25-ZJ/1a.4.6.6a.40.40/9					
面板指示	分后	预合	合	合后	预分	分	
手柄方向	←	↑	↗	↑	←	↙	
位置角度	-90°	0°	45°	0°	-90°	-135°	
1a	1-3		×		×		
	2-4	×				×	
4	5-8			×			
	6-7					×	
6	9-10	×				×	
	10						
	9-12		×	×	×		
	11-10					×	
6a	13-14		×		×		
	14						
	13-16			×			
	16-14	×				×	
40	17-18		×		×		
	19-18	×				×	
	17-20			×	×		
40	21-24			×	×		
	23-22	×				×	
	21-22		×			×	

注：替代 LW2-Z-1a.4.6.6a.40.40/F8

开关型号		LW39-16A-ZJ/1a.4.6a.6a.40.40/9 LW39-25-ZJ/1a.4.6a.6a.40.40/9					
面板指示	分后	预合	合	合后	预分	分	
手柄方向	←	↑	↗	↑	←	↙	
位置角度	-90°	0°	45°	0°	-90°	-135°	
1a	1-3		×		×		
	2-4	×				×	
4	5-8			×			
	6-7					×	
6	9-10		×		×		
	10						
	9-12			×			
	11-10	×				×	
6a	13-14		×		×		
	14						
	13-16			×			
	16-14	×				×	
40	17-18		×		×		
	19-18	×				×	
	17-20			×	×		
40	21-24			×	×		
	23-22	×				×	
	21-22		×			×	

注：替代 LW2-Z-1a.4.6a.6a.40.40/F8

开关型号		LW39-16A-ZJ/1a.4.20/4 LW39-25-ZJ/1a.4.20/4					
面板指示	分后	预合	合	合后	预分	分	
手柄方向	←	↑	↗	↑	←	↙	
位置角度	-90°	0°	45°	0°	-90°	-135°	
1a	1-3		×		×		
	2-4	×				×	
4	5-8			×			
	6-7					×	
20	9-10		×			×	
	9-11			×	×		
	12-10	×				×	
	12-10						

注：替代 LW2-Z-1a.4.20/F8

开关型号		LW39-16A-ZJ/1a.4.20.20/5 LW39-25-ZJ/1a.4.20.20/5					
面板指示	分后	预合	合	合后	预分	分	
手柄方向	←	↑	↗	↑	←	↙	
位置角度	-90°	0°	45°	0°	-90°	-135°	
1a	1-3		×		×		
	2-4	×				×	
4	5-8			×			
	6-7					×	
20	9-10		×			×	
	9-11			×	×		
	12-10	×				×	
20	13-15			×	×		
	16-14		×			×	
	13-14	×				×	

注：替代 LW2-Z-1a.4.20.20/F8

◎ 输配电分合闸控制开关

开关型号		LW39-16A-ZJ/1a.4.40.20.4/6 LW39-25-ZJ/1a.4.40.20.4/6					
面板指示	分后	预合	合	合后	预分	分	
手柄方向	←	↑	↗	↑	←	↙	
位置角度	-90°	0°	45°	0°	-90°	-135°	
1a	1-3		×		×		
	2-4	×			×		
4	5-8			×			
	6-7					×	
40	9-10		×		×		
	11-10	×				×	
	9-12			×	×		
20	13-15			×	×		
	16-14		×		×		
	13-14	×				×	
4	17-20			×			
	18-19					×	

注：替代 LW2-Z-1a.4.40.20.4/F8

开关型号		LW39-16A-ZJ/4.1a/2 LW39-25-ZJ/4.1a/2					
面板指示	分后	预合	合	合后	预分	分	
手柄方向	←	↑	↗	↑	←	↙	
位置角度	-90°	0°	45°	0°	-90°	-135°	
4	1-3			×			
	2-4					×	
1a	5-8		×		×		
	6-7	×			×		

注：替代 LW2-Z-4.1a/F8

开关型号		LW39-16A-ZJ/4.1a.4/3 LW39-25-ZJ/4.1a.4/3					
面板指示	分后	预合	合	合后	预分	分	
手柄方向	←	↑	↗	↑	←	↙	
位置角度	-90°	0°	45°	0°	-90°	-135°	
4	1-3			×			
	2-4					×	
1a	5-8		×		×		
	6-7	×			×		
4	9-12			×			
	10-11					×	

注：替代 LW2-Z-4.1a.4/F8

开关型号		LW39-16A-ZJ/4.4/2 LW39-25-ZJ/4.4/2					
面板指示	分后	预合	合	合后	预分	分	
手柄方向	←	↑	↗	↑	←	↙	
位置角度	-90°	0°	45°	0°	-90°	-135°	
4	1-3			×			
	2-4					×	
4	5-8			×			
	6-7					×	

注：替代 LW2-Z-4.4/F8

开关型号		LW39-16A-ZJ/4.4.40/4 LW39-25-ZJ/4.4.40/4					
面板指示	分后	预合	合	合后	预分	分	
手柄方向	←	↑	↗	↑	←	↙	
位置角度	-90°	0°	45°	0°	-90°	-135°	
4	1-3			×			
	2-4					×	
4	5-8			×			
	6-7					×	
40	9-10		×		×		
	11-10	×				×	
	9-12			×	×		

注：替代 LW2-Z-4.4.40/F8

开关型号		LW39-16A-ZJ/4.4.40.40/5 LW39-25-ZJ/4.4.40.40/5					
面板指示	分后	预合	合	合后	预分	分	
手柄方向	←	↑	↗	↑	←	↙	
位置角度	-90°	0°	45°	0°	-90°	-135°	
4	1-3			×			
	2-4					×	
4	5-8			×			
	6-7					×	
40	9-10		×		×		
	11-10	×				×	
	9-12			×	×		
40	13-16			×	×		
	15-14	×				×	
	13-14		×			×	

注：替代 LW2-Z-4.4.40.40/F8

◎ 输配电分合闸控制开关

开关型号		LW39-16B-Z/1a.4.6a/4 LW39-16C-Z/1a.4.6a/4 LW39-20B-Z/1a.4.6a/4 LW39-20C-Z/1a.4.6a/4				
面板指示	分后	预合	合	合后	预分	分
手柄方向	←	↑	↗	↑	←	↙
位置角度	-90°	0°	45°	0°	-90°	-135°
1a	1-2	×		×		
	3-4	×			×	
4	5-6		×			
	7-8					×
6a	9-10	×		×		
	11-12					
	13-14		×			
	15-16	×			×	×

注：替代 LW2-Z-1a.4.6a/F8

开关型号		LW39-16B-Z/1a.4.4.6a.40.20/9 LW39-16C-Z/1a.4.4.6a.40.20/9 LW39-20B-Z/1a.4.4.6a.40.20/9 LW39-20C-Z/1a.4.4.6a.40.20/9				
面板指示	分后	预合	合	合后	预分	分
手柄方向	←	↑	↗	↑	←	↙
位置角度	-90°	0°	45°	0°	-90°	-135°
1a	1-2	×		×		
	3-4	×			×	
4	5-6		×			
	7-8					×
4	9-10		×			×
	11-12					×
6a	13-14	×		×		
	15-16					
	17-18		×			
	19-20	×			×	×
40	21-22					
	23-24					
	25-26	×			×	
	27-28	×				×
20	29-30		×	×		
	31-32		×	×		
	33-34	×			×	
	35-36	×				×

注：替代 LW2-Z-1a.4.4.6a.40.20/F8

开关型号		LW39-16B-Z/1a.4.4.6a/5 LW39-20B-Z/1a.4.4.6a/5		LW39-16C-Z/1a.4.4.6a/5 LW39-20C-Z/1a.4.4.6a/5		
面板指示	分后	预合	合	合后	预分	分
手柄方向	←	↑	↗	↑	←	↙
位置角度	-90°	0°	45°	0°	-90°	-135°
1a	1-2		×		×	
	3-4	×			×	
4	5-6			×		
	7-8					×
4	9-10			×		
	11-12					×
6a	13-14		×		×	
	15-16					
	17-18			×		
	19-20	×			×	×

注：替代 LW2-Z-1a.4.4.6a/F8

开关型号		LW39-16B-Z/4.6a/3 LW39-20B-Z/4.6a/3		LW39-16C-Z/4.6a/3 LW39-20C-Z/4.6a/3		
面板指示	分后	预合	合	合后	预分	分
手柄方向	←	↑	↗	↑	←	↙
位置角度	-90°	0°	45°	0°	-90°	-135°
4	1-2			×		
	3-4					×
6a	5-6		×		×	
	7-8					
	9-10			×		
	11-12	×				×

开关型号		LW39-16B-Z/1a.4.6a.20/7 LW39-20B-Z/1a.4.6a.20/7		LW39-16C-Z/1a.4.6a.20/7 LW39-20C-Z/1a.4.6a.20/7		
面板指示	分后	预合	合	合后	预分	分
手柄方向	←	↑	↗	↑	←	↙
位置角度	-90°	0°	45°	0°	-90°	-135°
1a	1-2		×		×	
	3-4	×			×	
4	5-6			×		
	7-8					×
6a	9-10		×		×	
	11-12					
	13-14			×		
	15-16	×			×	×
20	17-18					
	19-20					
	21-22			×	×	
	23-24		×			×
20	25-26	×				×
	27-28					

注：替代 LW2-Z-1a.4.6a.20/F8

◎ 输配电分合闸控制开关

开关型号		LW39-16B-Z/1a.4.6a.40.20/6 LW39-16C-Z/1a.4.6a.40.20/6 LW39-20B-Z/1a.4.6a.40.20/6 LW39-20C-Z/1a.4.6a.40.20/6					
面板指示		分后	预合	合	合后	预分	分
手柄方向		←	↑	↗	↑	←	↙
位置角度		-90°	0°	45°	0°	-90°	-135°
1a	1-2		×		×		
	3-4	×				×	
4	5-6			×			
	7-8						×
6a	9-10		×	×	×		
	11-12	×				×	×
40	13-14						
	15-16						
	17-18	×	×			×	×
	19-20			×	×		
20	21-22			×	×		
	23-24	×					×

注：替代 LW2-Z-1a.4.6a.40.20/F8

开关型号		LW39-16B-Z/1a.4.6a.40.20/8 LW39-16C-Z/1a.4.6a.40.20/8 LW39-20B-Z/1a.4.6a.40.20/8 LW39-20C-Z/1a.4.6a.40.20/8					
面板指示		分后	预合	合	合后	预分	分
手柄方向		←	↑	↗	↑	←	↙
位置角度		-90°	0°	45°	0°	-90°	-135°
1a	1-2		×		×		
	3-4	×				×	
4	5-6			×			
	7-8						×
6a	9-10		×		×		
	11-12						
	13-14			×			
	15-16	×				×	×
40	17-18						
	19-20						
	21-22		×			×	
	23-24	×					×
20	25-26			×	×		
	27-28			×	×		
	29-30		×			×	
	31-32	×					×

注：替代 LW2-Z-1a.4.6a.40.20/F8

开关型号		LW39-16B-Z/1a.4.6a.40.20/9 LW39-16C-Z/1a.4.6a.40.20/9 LW39-20B-Z/1a.4.6a.40.20/9 LW39-20C-Z/1a.4.6a.40.20/9					
面板指示		分后	预合	合	合后	预分	分
手柄方向		←	↑	↗	↑	←	↙
位置角度		-90°	0°	45°	0°	-90°	-135°
1a	1-2		×		×		
	3-4	×				×	
4	5-6			×			
	7-8						×
6a	9-10		×		×		
	11-12						
	13-14			×			
	15-16	×				×	×
40	17-18						×
	19-20						
	21-22						
	23-24						
20	25-26		×			×	
	27-28	×					×
	29-30			×	×		
	31-32			×	×		
20	33-34		×			×	
	35-36	×					×

注：替代 LW2-Z-1a.4.6a.40.20/F8

开关型号		LW39-16B-Z/1a.4.20/5 LW39-16C-Z/1a.4.20/5 LW39-20B-Z/1a.4.20/5 LW39-20C-Z/1a.4.20/5					
面板指示		分后	预合	合	合后	预分	分
手柄方向		←	↑	↗	↑	←	↙
位置角度		-90°	0°	45°	0°	-90°	-135°
1a	1-2		×		×		
	3-4	×				×	
4	5-6			×			
	7-8						×
20	9-10						
	11-12						
	13-14			×	×		
	15-16		×			×	
	17-18	×					×
19-20							

注：替代 LW2-Z-1a.4.20/F8

◎ 输配电分合闸控制开关

开关型号		LW39-16B-Z/1a.4.20.20/6 LW39-16C-Z/1a.4.20.20/6 LW39-20B-Z/1a.4.20.20/6 LW39-20C-Z/1a.4.20.20/6					
面板指示		分后	预合	合	合后	预分	分
手柄方向		←	↑	↗	↑	←	↙
位置角度		-90°	0°	45°	0°	-90°	-135°
1a	1-2		×		×		
	3-4	×				×	
4	5-6			×			
	7-8						×
20	9-10						
	11-12						
	13-14			×	×		
	15-16		×			×	
20	17-18	×					×
	19-20			×	×		
	21-22		×			×	
20	23-24	×					×

注：替代 LW2-Z-1a.4.20.20/F8

开关型号		LW39-16B-Z/4.1a/2 LW39-16C-Z/4.1a/2 LW39-20B-Z/4.1a/2 LW39-20C-Z/4.1a/2					
面板指示		分后	预合	合	合后	预分	分
手柄方向		←	↑	↗	↑	←	↙
位置角度		-90°	0°	45°	0°	-90°	-135°
4	1-2			×			
	3-4						×
1a	5-6		×		×		
	7-8	×				×	

注：替代 LW2-Z-4.1a/F8

开关型号		LW39-16B-Z/4.1a.4/3 LW39-16C-Z/4.1a.4/3 LW39-20B-Z/4.1a.4/3 LW39-20C-Z/4.1a.4/3					
面板指示		分后	预合	合	合后	预分	分
手柄方向		←	↑	↗	↑	←	↙
位置角度		-90°	0°	45°	0°	-90°	-135°
4	1-2			×			
	3-4						×
1a	5-6		×		×		
	7-8	×				×	
4	9-10			×			
	11-12						×

注：替代 LW2-Z-4.1a.4/F8

开关型号		LW39-16B-Z/4.4/2 LW39-16C-Z/4.4/2 LW39-20B-Z/4.4/2 LW39-20C-Z/4.4/2					
面板指示		分后	预合	合	合后	预分	分
手柄方向		←	↑	↗	↑	←	↙
位置角度		-90°	0°	45°	0°	-90°	-135°
4	1-2			×			
	3-4						×
4	5-6			×			
	7-8						×

注：替代 LW2-Z-4.4/F8

开关型号		LW39-16B-Z/4.4.4/3 LW39-16C-Z/4.4.4/3 LW39-20B-Z/4.4.4/3 LW39-20C-Z/4.4.4/3					
面板指示		分后	预合	合	合后	预分	分
手柄方向		←	↑	↗	↑	←	↙
位置角度		-90°	0°	45°	0°	-90°	-135°
4	1-2			×			
	3-4						×
4	5-6			×			
	7-8						×
4	9-10			×			
	11-12						×

开关型号		LW39-16B-Z/4.4.40.40/6 LW39-16C-Z/4.4.40.40/6 LW39-20B-Z/4.4.40.40/6 LW39-20C-Z/4.4.40.40/6					
面板指示		分后	预合	合	合后	预分	分
手柄方向		←	↑	↗	↑	←	↙
位置角度		-90°	0°	45°	0°	-90°	-135°
4	1-2			×			
	3-4						×
4	5-6			×			
	7-8						×
40	9-10		×			×	
	11-12	×			×		×
40	13-14			×	×		
	15-16						
	17-18						
	19-20		×			×	
	21-22	×					×
40	23-24			×	×		

注：替代 LW2-Z-4.4.40.40/F8

◎ 输配电分合闸控制开关

开关型号		LW39-16B-ZJ/1a.4.6a/4 LW39-16C-ZJ/1a.4.6a/4 LW39-20B-ZJ/1a.4.6a/4 LW39-20C-ZJ/1a.4.6a/4					
面板指示	分后	预合	合	合后	预分	分	
手柄方向	←	↑	↗	↑	←	↙	
位置角度	-90°	0°	45°	0°	-90°	-135°	
1a	1-3		×		×		
	2-4	×				×	
4	5-8			×			
	6-7					×	
6a	9-10		×		×		
	10						
	9-12			×			
	11-10	×				×	

注：替代 LW2-Z-1a.4.6a/F8

开关型号		LW39-16B-ZJ/1a.4.4.6a.40.20/9 LW39-16C-ZJ/1a.4.4.6a.40.20/9 LW39-20B-ZJ/1a.4.4.6a.40.20/9 LW39-20C-ZJ/1a.4.4.6a.40.20/9					
面板指示	分后	预合	合	合后	预分	分	
手柄方向	←	↑	↗	↑	←	↙	
位置角度	-90°	0°	45°	0°	-90°	-135°	
1a	1-3		×		×		
	2-4	×				×	
4	5-8			×			
	6-7					×	
4	9-12			×			
	10-11					×	
6a	13-14		×		×		
	14						
	13-16			×			
	15-14	×				×	
40	17-18		×			×	
	19-18	×				×	
	17-20			×	×		
	21-23			×	×		
20	24-22		×			×	
	21-22	×				×	

注：替代 LW2-Z-1a.4.4.6a.40.20/F8

开关型号		LW39-16B-ZJ/1a.4.4.6a/5 LW39-16C-ZJ/1a.4.4.6a/5 LW39-20B-ZJ/1a.4.4.6a/5 LW39-20C-ZJ/1a.4.4.6a/5					
面板指示	分后	预合	合	合后	预分	分	
手柄方向	←	↑	↗	↑	←	↙	
位置角度	-90°	0°	45°	0°	-90°	-135°	
1a	1-3		×		×		
	2-4	×				×	
4	5-8			×			
	6-7					×	
4	9-12			×			
	10-11					×	
6a	13-14		×		×		
	14						
	13-16			×			
	15-14	×				×	

注：替代 LW2-Z-1a.4.4.6a/F8

开关型号		LW39-16B-ZJ/1a.4.6a.20/7 LW39-16C-ZJ/1a.4.6a.20/7 LW39-20B-ZJ/1a.4.6a.20/7 LW39-20C-ZJ/1a.4.6a.20/7					
面板指示	分后	预合	合	合后	预分	分	
手柄方向	←	↑	↗	↑	←	↙	
位置角度	-90°	0°	45°	0°	-90°	-135°	
1a	1-3		×		×		
	2-4	×				×	
4	5-8			×			
	6-7					×	
6a	9-10		×		×		
	10						
	9-12			×			
	11-10	×				×	
20	13-14		×			×	
	13-15			×	×		
	16-14	×				×	

◎ 输配电分合闸控制开关

输配电分合闸控制开关

完全替代 LW 系列转换开关

开关型号		LW39-16B-ZJ/1a.4.6a.40.20/8 LW39-16C-ZJ/1a.4.6a.40.20/8 LW39-20B-ZJ/1a.4.6a.40.20/8 LW39-20C-ZJ/1a.4.6a.40.20/8					
面板指示		分后	预合	合	合后	预分	分
手柄方向		←	↑	↗	↑	←	↙
位置角度		-90°	0°	45°	0°	-90°	-135°
1a	1-3		×		×		
	2-4	×				×	
4	5-8			×			
	6-7						×
6a	9-10		×		×		
	10						
	9-12			×			
	11-10	×				×	×
40	13-14		×			×	
	15-14	×					×
	13-16			×	×		
20	17-19			×	×		
	20-18	×					×
	17-18		×			×	

注：替代 LW2-Z-1a.4.6a.40.20/F8

开关型号		LW39-16B-ZJ/1a.4.20.20/6 LW39-16C-ZJ/1a.4.20.20/6 LW39-20B-ZJ/1a.4.20.20/6 LW39-20C-ZJ/1a.4.20.20/6					
面板指示		分后	预合	合	合后	预分	分
手柄方向		←	↑	↗	↑	←	↙
位置角度		-90°	0°	45°	0°	-90°	-135°
1a	1-3		×		×		
	2-4	×				×	
4	5-8			×			
	6-7						×
20	9-10		×			×	
	9-11			×	×		
	12-10	×					×
20	13-15			×	×		
	16-14		×			×	
	13-14	×					×

注：替代 LW2-Z-1a.4.20.20/F8

开关型号		LW39-16B-ZJ/1a.4.20/5 LW39-16C-ZJ/1a.4.20/5 LW39-20B-ZJ/1a.4.20/5 LW39-20C-ZJ/1a.4.20/5					
面板指示		分后	预合	合	合后	预分	分
手柄方向		←	↑	↗	↑	←	↙
位置角度		-90°	0°	45°	0°	-90°	-135°
1a	1-3		×		×		
	2-4	×				×	
4	5-8			×			
	6-7						×
20	9-10		×			×	
	9-11			×	×		
	12-10	×					×

注：替代 LW2-Z-1a.4.20/F8

开关型号		LW39-16B-ZJ/4.4/2 LW39-20B-ZJ/4.4/2		LW39-16C-ZJ/4.4/2 LW39-20C-ZJ/4.4/2			
面板指示		分后	预合	合	合后	预分	分
手柄方向		←	↑	↗	↑	←	↙
位置角度		-90°	0°	45°	0°	-90°	-135°
4	1-3			×			
	2-4						×
4	5-8			×			
	6-7						×

注：替代 LW2-Z-4.4/F8

开关型号		LW39-16B-ZJ/4.1a/2 LW39-20B-ZJ/4.1a/2		LW39-16C-ZJ/4.1a/2 LW39-20C-ZJ/4.1a/2			
面板指示		分后	预合	合	合后	预分	分
手柄方向		←	↑	↗	↑	←	↙
位置角度		-90°	0°	45°	0°	-90°	-135°
4	1-3			×			
	2-4						×
1a	5-8		×		×		
	6-7	×				×	

注：替代 LW2-Z-4.1a/F8

◎ 输配电分合闸控制开关

开关型号		LW39-16B-ZJ/4.1a.4/3 LW39-16C-ZJ/4.1a.4/3 LW39-20B-ZJ/4.1a.4/3 LW39-20C-ZJ/4.1a.4/3					
面板指示		分后	预合	合	合后	预分	分
手柄方向		←	↑	↗	↑	←	↙
位置角度		-90°	0°	45°	0°	-90°	-135°
4	1-3			×			
	2-4						×
1a	5-8		×		×		
	6-7	×				×	
4	9-12			×			
	10-11						×

注：替代 LW2-Z-4.1a.4/F8

开关型号		LW39-16B-ZJ/4.4.40/5 LW39-16C-ZJ/4.4.40/5 LW39-20B-ZJ/4.4.40/5 LW39-20C-ZJ/4.4.40/5					
面板指示		分后	预合	合	合后	预分	分
手柄方向		←	↑	↗	↑	←	↙
位置角度		-90°	0°	45°	0°	-90°	-135°
4	1-3			×			
	2-4						×
4	5-8			×			
	6-7						×
40	9-10		×			×	
	11-10	×					×
	9-12			×	×		

注：替代 LW2-Z-4.4.40/F8

开关型号		LW39-16B-ZJ/4.4.40.40/6 LW39-16C-ZJ/4.4.40.40/6 LW39-20B-ZJ/4.4.40.40/6 LW39-20C-ZJ/4.4.40.40/6					
面板指示		分后	预合	合	合后	预分	分
手柄方向		←	↑	↗	↑	←	↙
位置角度		-90°	0°	45°	0°	-90°	-135°
4	1-3			×			
	2-4						×
4	5-8			×			
	6-7						×
40	9-10		×			×	
	11-10	×					×
	9-12			×	×		
40	13-16			×	×		
	15-14	×					×
	13-14		×			×	

注：替代 LW2-Z-4.4.40.40/F8

开关型号		LW39-16B-ZJ/4.1a.7a/4 LW39-20B-ZJ/4.1a.7a/4					
面板指示		分后	预合	合	合后	预分	分
手柄方向		←	↑	↗	↑	←	↙
位置角度		-90°	0°	45°	0°	-90°	-135°
1-2				×			
3-4							×
5-6			×		×		
7-8		×				×	
9-10							
11-12							
13-14				×	×		
15-16		×					×

注：替代 LW2-Z-4.4.40/F8

◎ 电容器柜调节开关

型号	LW39-16A-3JD-0-6/3		LW39-16B-3JD-0-6/3		LW39-16C-3JD-0-6/3		LW39-20B-3JD-0-6/3		LW39-20C-3JD-0-6/3		LW39-25-3JD-0-6/3	
	0	1	2	3	4	5	6	0	1	2	3	4
B21	90°	60°	30°	0°	30°	60°	90°					
1-2		×	×	×	×	×	×					
3-4			×	×	×	×	×					
5-6				×	×	×	×					
7-8					×	×	×					
9-10							×					×
11-12												×

型号	LW39-16A-3OF-101-5/3		LW39-16B-3OF-101-5/3		LW39-16C-3OF-101-5/3		LW39-20B-3OF-101-5/3		LW39-20C-3OF-101-5/3		LW39-25-3OF-101-5/3	
	自动	0	1	2	3	4	5	0	1	2	3	4
B23	30°	0°	30°	60°	90°	120°	150°					
1-2	×											
3-4			×	×	×	×	×					
5-6				×	×	×	×					
7-8					×	×	×					
9-10							×					×
11-12												×

型号	LW39-16A-3OG-101-6/4		LW39-16B-3OG-101-6/4		LW39-16C-3OG-101-6/4		LW39-20B-3OG-101-6/4		LW39-20C-3OG-101-6/4		LW39-25-3OG-101-6/4	
	自动	0	1	2	3	4	5	6	0	1	2	3
B26	30°	0°	30°	60°	90°	120°	150°	180°				
1-2	×											
3-4			×	×	×	×	×	×				
5-6				×	×	×	×	×				
7-8					×	×	×	×				
9-10						×	×	×				
11-12							×	×				
13-14								×				
15-16												×

型号	LW39-16A-3OG-11-7/4		LW39-16B-3OG-11-7/4		LW39-16C-3OG-11-7/4		LW39-20B-3OG-11-7/4		LW39-20C-3OG-11-7/4		LW39-25-3OG-11-7/4	
	自动	0	1	2	3	4	5	6	0	1	2	3
B26	30°	0°	30°	60°	90°	120°	150°	180°				
1-2		×	×	×	×	×	×	×				
3-4	×											
5-6			×	×	×	×	×	×				
7-8				×	×	×	×	×				
9-10					×	×	×	×				
11-12							×	×				
13-14								×				
15-16												×

型号	LW39-16A-3JE-1-8/4		LW39-16B-3JE-1-8/4		LW39-16C-3JE-1-8/4		LW39-20B-3JE-1-8/4		LW39-20C-3JE-1-8/4		LW39-25-3JE-1-8/4	
	1	2	3	4	5	6	7	8	0	1	2	3
B25	90°	60°	30°	0°	30°	60°	90°	120°				
1-2	×	×	×	×	×	×	×	×				
3-4		×	×	×	×	×	×	×				
5-6			×	×	×	×	×	×				
7-8				×	×	×	×	×				
9-10					×	×	×	×				
11-12						×	×	×				
13-14							×	×				
15-16								×				

型号	LW39-16A-3JF-0-8/4		LW39-16B-3JF-0-8/4		LW39-16C-3JF-0-8/4		LW39-20B-3JF-0-8/4		LW39-20C-3JF-0-8/4		LW39-25-3JF-0-8/4	
	0	1	2	3	4	5	6	7	8	0	1	2
B27	90°	60°	30°	0°	30°	60°	90°	120°	150°			
1-2		×	×	×	×	×	×	×	×			
3-4			×	×	×	×	×	×	×			
5-6				×	×	×	×	×	×			
7-8					×	×	×	×	×			
9-10						×	×	×	×			
11-12							×	×	×			
13-14								×	×			
15-16									×			

型号	LW39-16A-3OG-21-7/5		LW39-16B-3OG-21-7/5		LW39-16C-3OG-21-7/5		LW39-20B-3OG-21-7/5		LW39-20C-3OG-21-7/5		LW39-25-3OG-21-7/5	
	自动	0	1	2	3	4	5	6	0	1	2	3
B26	30°	0°	30°	60°	90°	120°	150°	180°				
1-2		×	×	×	×	×	×	×				
3-4	×											
5-6	×											
7-8			×	×	×	×	×	×				
9-10				×	×	×	×	×				
11-12					×	×	×	×				
13-14						×	×	×				
15-16							×	×				
17-18								×				
19-20												×

型号	LW39-16A-3JH-0-A/5		LW39-16B-3JH-0-A/5		LW39-16C-3JH-0-A/5		LW39-20B-3JH-0-A/5		LW39-20C-3JH-0-A/5		LW39-25-3JH-0-A/5	
	0	1	2	3	4	5	6	7	8	9	10	0
B33	90°	60°	30°	0°	30°	60°	90°	120°	150°	180°	210°	
1-2		×	×	×	×	×	×	×	×	×	×	
3-4			×	×	×	×	×	×	×	×	×	
5-6				×	×	×	×	×	×	×	×	
7-8					×	×	×	×	×	×	×	
9-10						×	×	×	×	×	×	
11-12							×	×	×	×	×	
13-14								×	×	×	×	
15-16									×	×	×	
17-18										×	×	
19-20											×	

◎ 电容器柜调节开关

型号	LW39-16A-3OI-11-9/5		LW39-16B-3OI-11-9/5		LW39-16C-3OI-11-9/5		LW39-20B-3OI-11-9/5		LW39-20C-3OI-11-9/5		LW39-25-3OI-11-9/5	
	B32	自动	0	1	2	3	4	5	6	7	8	
		30°	0°	30°	60°	90°	120°	150°	180°	210°	240°	
1-2		×										
3-4			×	×	×	×	×	×	×	×	×	×
5-6				×	×	×	×	×	×	×	×	×
7-8					×	×	×	×	×	×	×	×
9-10						×	×	×	×	×	×	×
11-12							×	×	×	×	×	×
13-14								×	×	×	×	×
15-16									×	×	×	×
17-18										×	×	×
19-20												×

型号	LW39-16A-3OI-20-8/5		LW39-16B-3OI-20-8/5		LW39-16C-3OI-20-8/5		LW39-20B-3OI-20-8/5		LW39-20C-3OI-20-8/5		LW39-25-3OI-20-8/5	
	B32	自动	0	1	2	3	4	5	6	7	8	
		30°	0°	30°	60°	90°	120°	150°	180°	210°	240°	
1-2		×										
3-4			×									
5-6				×	×	×	×	×	×	×	×	×
7-8					×	×	×	×	×	×	×	×
9-10						×	×	×	×	×	×	×
11-12							×	×	×	×	×	×
13-14								×	×	×	×	×
15-16									×	×	×	×
17-18										×	×	×
19-20												×

型号	LW39-16A-3OG-224-9/6		LW39-16B-3OG-224-9/6		LW39-16C-3OG-224-9/6		LW39-20B-3OG-224-9/6		LW39-20C-3OG-224-9/6		LW39-25-3OG-224-9/6	
	B26	自动	0	1	2	3	4	5	6			
		30°	0°	30°	60°	90°	120°	150°	180°			
1-2				×	×	×	×	×	×			
3-4				×	×	×	×	×	×			
5-6		×	×									
7-8			×	×	×	×	×	×	×			
9-10		×										
11-12				×	×	×	×	×	×			
13-14					×	×	×	×	×			
15-16						×	×	×	×			
17-18							×	×	×			
19-20								×	×			
21-22									×			
23-24												

型号	LW39-16A-3OI-21-9/6		LW39-16B-3OI-21-9/6		LW39-16C-3OI-21-9/6		LW39-20B-3OI-21-9/6		LW39-20C-3OI-21-9/6		LW39-25-3OI-21-9/6	
	B32	自动	0	1	2	3	4	5	6	7	8	
		30°	0°	30°	60°	90°	120°	150°	180°	210°	240°	
1-2			×	×	×	×	×	×	×	×	×	
3-4		×										
5-6		×										
7-8				×	×	×	×	×	×	×	×	
9-10					×	×	×	×	×	×	×	
11-12						×	×	×	×	×	×	
13-14							×	×	×	×	×	
15-16								×	×	×	×	
17-18									×	×	×	
19-20										×	×	
21-22											×	
23-24												

型号	LW39-16A-3OI-31-9/6		LW39-16B-3OI-31-9/6		LW39-16C-3OI-31-9/6		LW39-20B-3OI-31-9/6		LW39-20C-3OI-31-9/6		LW39-25-3OI-31-9/6	
	B32	自动	0	1	2	3	4	5	6	7	8	
		30°	0°	30°	60°	90°	120°	150°	180°	210°	240°	
1-2			×	×	×	×	×	×	×	×	×	
3-4				×	×	×	×	×	×	×	×	
5-6					×	×	×	×	×	×	×	
7-8						×	×	×	×	×	×	
9-10							×	×	×	×	×	
11-12								×	×	×	×	
13-14									×	×	×	
15-16										×	×	
17-18											×	
19-20		×										
21-22		×										
23-24		×										

型号	LW39-16A-3OI-224-B/7		LW39-16B-3OI-224-B/7		LW39-16C-3OI-224-B/7		LW39-20B-3OI-224-B/7		LW39-20C-3OI-224-B/7		LW39-25-3OI-224-B/7	
	B32	自动	0	1	2	3	4	5	6	7	8	
		30°	0°	30°	60°	90°	120°	150°	180°	210°	240°	
1-2				×	×	×	×	×	×	×	×	
3-4					×	×	×	×	×	×	×	
5-6		×	×									
7-8			×	×	×	×	×	×	×	×	×	
9-10		×										
11-12				×	×	×	×	×	×	×	×	
13-14						×	×	×	×	×	×	
15-16							×	×	×	×	×	
17-18								×	×	×	×	
19-20									×	×	×	
21-22										×	×	
23-24											×	
25-26												
27-28												

◎ 电容器柜调节开关

型号	LW39-16A-30K-20-A/6 LW39-16B-30K-20-A/6 LW39-16C-30K-20-A/6 LW39-20B-30K-20-A/6 LW39-20C-30K-20-A/6 LW39-25-30K-20-A/6												
	B38	自动	0	1	2	3	4	5	6	7	8	9	10
	30°	0°	30°	60°	90°	120°	150°	180°	210°	240°	270°	300°	
1-2			×	×	×	×	×	×	×	×	×	×	×
3-4				×	×	×	×	×	×	×	×	×	×
5-6					×	×	×	×	×	×	×	×	×
7-8						×	×	×	×	×	×	×	×
9-10							×	×	×	×	×	×	×
11-12								×	×	×	×	×	×
13-14									×	×	×	×	×
15-16										×	×	×	×
17-18											×	×	×
19-20													×
21-22	×												
23-24	×												

型号	LW39-16A-30K-21-AC/7 LW39-16B-30K-21-AC/7 LW39-16C-30K-21-AC/7 LW39-20B-30K-21-AC/7 LW39-20C-30K-21-AC/7 LW39-25-30K-21-AC/7												
	B38	自动	0	1	2	3	4	5	6	7	8	9	10
	30°	0°	30°	60°	90°	120°	150°	180°	210°	240°	270°	300°	
1-2		×	×	×	×	×	×	×	×	×	×	×	×
3-4	×												
5-6	×												
7-8			×	×	×	×	×	×	×	×	×	×	×
9-10				×	×	×	×	×	×	×	×	×	×
11-12					×	×	×	×	×	×	×	×	×
13-14						×	×	×	×	×	×	×	×
15-16							×	×	×	×	×	×	×
17-18								×	×	×	×	×	×
19-20									×	×	×	×	×
21-22										×	×	×	×
23-24											×	×	×
25-26												×	×
27-28													×

型号	LW39-16A-30K-31-B/7 LW39-16B-30K-31-B/7 LW39-16C-30K-31-B/7 LW39-20B-30K-31-B/7 LW39-20C-30K-31-B/7 LW39-25-30K-31-B/7												
	B38	自动	0	1	2	3	4	5	6	7	8	9	10
	30°	0°	30°	60°	90°	120°	150°	180°	210°	240°	270°	300°	
1-2		×	×	×	×	×	×	×	×	×	×	×	×
3-4	×												
5-6	×												
7-8	×												
9-10			×	×	×	×	×	×	×	×	×	×	×
11-12				×	×	×	×	×	×	×	×	×	×
13-14					×	×	×	×	×	×	×	×	×
15-16						×	×	×	×	×	×	×	×
17-18							×	×	×	×	×	×	×
19-20								×	×	×	×	×	×
21-22									×	×	×	×	×
23-24										×	×	×	×
25-26											×	×	×
27-28												×	×

◎ 电容器柜调节开关

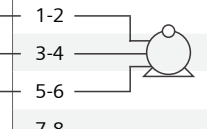
型号	LW39-16A-30K-101-A/6 LW39-16B-30K-101-A/6 LW39-16C-30K-101-A/6 LW39-20B-30K-101-A/6 LW39-20C-30K-101-A/6 LW39-25-30K-101-A/6												
	B38	自动	0	1	2	3	4	5	6	7	8	9	10
	30°	0°	30°	60°	90°	120°	150°	180°	210°	240°	270°	300°	
1-2	×												
3-4			×	×	×	×	×	×	×	×	×	×	×
5-6				×	×	×	×	×	×	×	×	×	×
7-8					×	×	×	×	×	×	×	×	×
9-10						×	×	×	×	×	×	×	×
11-12							×	×	×	×	×	×	×
13-14								×	×	×	×	×	×
15-16									×	×	×	×	×
17-18										×	×	×	×
19-20											×	×	×
21-22													×
23-24													

型号	LW39-16A-30K-102-B/6 LW39-16B-30K-102-B/6 LW39-16C-30K-102-B/6 LW39-20B-30K-102-B/6 LW39-20C-30K-102-B/6 LW39-25-30K-102-B/6												
	B38	自动	0	1	2	3	4	5	6	7	8	9	10
	30°	0°	30°	60°	90°	120°	150°	180°	210°	240°	270°	300°	
1-2			×	×	×	×	×	×	×	×	×	×	×
3-4	×												
5-6			×	×	×	×	×	×	×	×	×	×	×
7-8				×	×	×	×	×	×	×	×	×	×
9-10					×	×	×	×	×	×	×	×	×
11-12						×	×	×	×	×	×	×	×
13-14							×	×	×	×	×	×	×
15-16								×	×	×	×	×	×
17-18									×	×	×	×	×
19-20										×	×	×	×
21-22											×	×	×
23-24													×

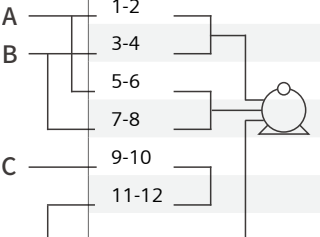
型号	LW39-16A-30K-223-C/8 LW39-16B-30K-223-C/8 LW39-16C-30K-223-C/8 LW39-20B-30K-223-C/8 LW39-20C-30K-223-C/8 LW39-25-30K-223-C/8												
	B38	自动	0	1	2	3	4	5	6	7	8	9	10
	30°	0°	30°	60°	90°	120°	150°	180°	210°	240°	270°	300°	
1-2			×	×	×	×	×	×	×	×	×	×	×
3-4			×	×	×	×	×	×	×	×	×	×	×
5-6	×	×											
7-8		×											
9-10	×												
11-12			×	×	×	×	×	×	×	×	×	×	×
13-14				×	×	×	×	×	×	×	×	×	×
15-16					×	×	×	×	×	×	×	×	×
17-18						×	×	×	×	×	×	×	×
19-20							×	×	×	×	×	×	×
21-22								×	×	×	×	×	×
23-24									×	×	×	×	×
25-26										×	×	×	×
27-28											×	×	×
29-30													×
31-32													

◎ 操作电动机开关的产品型号

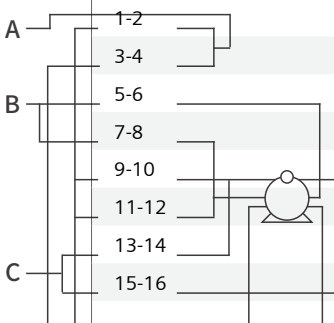
功能	直接起动, 运转中断开		
型号	LW39-63-Q15/2 LW39-20B-Q3/2 LW39-16A-Q3/2 LW39-16C-Q3/2	LW39-25-Q5.5/2 LW39-20C-Q3/2 LW39-16B-Q3/2	
面板	A28	OFF	ON
	位置角度	0°	45°
A	1-2		×
B	3-4		×
C	5-6		×
	7-8		



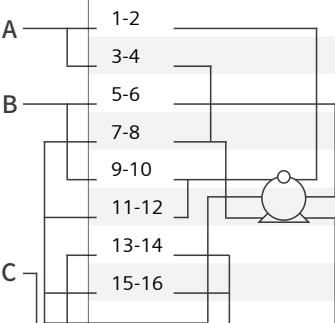
功能	起动、反接制动 反转、密接通断		
型号	LW39-63-N6/3 LW39-20B-N1.2/3 LW39-16A-N1.2/3 LW39-16C-N1.2/3	LW39-25-N4/3 LW39-20C-N1.2/3 LW39-16B-N1.2/3	
面板	A4 B369	1	0
	位置角度	-45°	0°
A	1-2		×
B	3-4	×	
	5-6	×	
	7-8		×
C	9-10	×	×
	11-12	×	×



功能	双速电动机起动和变速		
型号	LW39-63-S15/4 LW39-20B-S3/4 LW39-16A-S3/4 LW39-16C-S3/4	LW39-25-S5.5/4 LW39-20C-S3/4 LW39-16B-S3/4	
面板	A4 B369	1	0
	位置角度	-45°	0°
A	1-2	×	
	3-4		×
B	5-6		×
	7-8	×	
	9-10		×
	11-12		×
C	13-14	×	
	15-16		×



功能	星三角起动		
型号	LW39-63-XS18.5/4 LW39-20B-XS2.2/4 LW39-16A-XS2.2/4 LW39-16C-XS2.2/4	LW39-25-XS7.5/4 LW39-20C-XS2.2/4 LW39-16B-XS2.2/4	
面板		0	Y
	位置角度	-45°	0°
A	1-2		×
	3-4		×
B	5-6	×	×
	7-8	×	
	9-10		×
	11-12	×	
C	13-14	×	×
	15-16		×



◎ 步进开关和调档开关（只适用于 LW39-25、LW39-16）

单极步进开关（2 到 5 档）有 0 位							
位置角度	0°	45°	90°	135°	180°	225°	型号
面板内容	0	1	2	3	4	5	
1-2		×					
3-4			×				LW39 - □ -4AC-011/1
5-6				×			LW39 - □ -4AD-0111J/2
7-8					×		LW39 - □ -4AE-01111J/2
9-10						×	LW39 - □ -4AF-011111J/3

单极步进开关（2 到 7 档）有 0 位									
位置角度	0°	45°	90°	135°	180°	225°	270°	315°	型号
面板内容	0	1	2	3	4	5	6	7	
1-2		×							
3-4			×						LW39 - □ -4AC-011/1
5-6				×					LW39 - □ -4AD-0111J/2
7-8					×				LW39 - □ -4AE-01111J/2
9-10						×			LW39 - □ -4AF-011111J/3
11-12							×		LW39 - □ -4AG-01×6J/3
13-14								×	LW39 - □ -4AO-01×7J/4

单极步进开关（2 到 11 档）有 0 位													
位置角度	0°	30°	60°	90°	120°	150°	180°	210°	240°	270°	300°	330°	型号
面板内容	0	1	2	3	4	5	6	7	8	9	10	11	
1-2		×											
3-4			×										LW39 - □ -3AC-011/1
5-6				×									LW39 - □ -3AD-0111J/2
7-8					×								LW39 - □ -3AE-01111J/2
9-10						×							LW39 - □ -3AF-011111J/3
11-12							×						LW39 - □ -3AG-01×6J/3
13-14								×					LW39 - □ -3AH-01×7J/4
15-16									×				LW39 - □ -3AI-01×8J/4
17-18										×			LW39 - □ -3AJ-01×9J/5
19-20											×		LW39 - □ -3AK-01×AJ/5
21-22												×	LW39 - □ -3AO-01×BJ/6

◎ 步进开关和调档开关（只适用于 LW39-25、LW39-16）

单极步进开关（2 到 5 档）无 0 位

位置角度	0°	45°	90°	135°	180°	型号
面板内容	1	2	3	4	5	
1-2	×					
3-4		×				LW39 - □ -4AB-11/1
5-6			×			LW39 - □ -4AC-111J/2
7-8				×		LW39 - □ -4AD-1111J/2
9-10					×	LW39 - □ -4AE-11111J/3

单极步进开关（2 到 8 档）无 0 位

位置角度	0°	45°	90°	135°	180°	225°	270°	315°	型号
面板内容	1	2	3	4	5	6	7	8	
1-2	×								
3-4		×							LW39 - □ -4AB-11/1
5-6			×						LW39 - □ -4AC-111J/2
7-8				×					LW39 - □ -4AD-1111J/2
9-10					×				LW39 - □ -4AE-11111J/3
11-12						×			LW39 - □ -4AF-1×6J/3
13-14							×		LW39 - □ -4AG-1×7J/4
15-16								×	LW39 - □ -4AO-1×8J/4

单极步进开关（2 到 12 档）无 0 位

位置角度	0°	30°	60°	90°	120°	150°	180°	210°	240°	270°	300°	330°	型号
面板内容	1	2	3	4	5	6	7	8	9	10	11	12	
1-2	×												
3-4		×											LW39 - □ -3AB-11/1
5-6			×										LW39 - □ -3AC-111J/2
7-8				×									LW39 - □ -3AD-1111J/2
9-10					×								LW39 - □ -3AE-11111J/3
11-12						×							LW39 - □ -3AF-1×6J/3
13-14							×						LW39 - □ -3AG-1×7J/4
15-16								×					LW39 - □ -3AH-1×8J/4
17-18									×				LW39 - □ -3AI-1×9J/5
19-20										×			LW39 - □ -3AJ-1×AJ/5
21-22											×		LW39 - □ -3AK-1×BJ/6
23-24												×	LW39 - □ -3AO-1×CJ/6

◎ 步进开关和调档开关（只适用于 LW39-25、LW39-16）

2 极步进开关（2 到 5 档）有 0 位							型号
位置角度	0°	45°	90°	135°	180°	225°	
面板内容	0	1	2	3	4	5	
1-2		×					LW39 - □ -4AC-022J/2
3-4		×					
5-6			×				LW39 - □ -4AD-0222J/3
7-8			×				
9-10				×			LW39 - □ -4AE-02222J/4
11-12				×			
13-14					×		LW39 - □ -4AF-022222J/5
15-16					×		
17-18						×	LW39 - □ -4AE-022222J/5
19-20						×	

2 极步进开关（2 到 5 档）无 0 位						型号
位置角度	0°	45°	90°	135°	180°	
面板内容	1	2	3	4	5	
1-2	×					LW39 - □ -4AB-22J/2
3-4	×					
5-6		×				LW39 - □ -4AC-222J/3
7-8		×				
9-10			×			LW39 - □ -4AD-2222J/4
11-12			×			
13-14				×		LW39 - □ -4AE-22222J/5
15-16				×		
17-18					×	LW39 - □ -4AE-22222J/5
19-20					×	

3 极步进开关（2 档）有 0 位				型号
位置角度	0°	45°	90°	
面板内容	0	1	2	
1-2		×		LW39 - □ -4AC-033J/3
3-4		×		
5-6			×	LW39 - □ -4AD-0333J/4
7-8			×	
9-10		×		LW39 - □ -4AE-03333J/5
11-12			×	

3 极步进开关（3 档）有 0 位					型号
位置角度	0°	45°	90°	135°	
面板内容	0	1	2	3	
1-2		×			LW39 - □ -4AD-0333J/4
3-4		×			
5-6			×		LW39 - □ -4AE-03333J/5
7-8			×		
9-10				×	LW39 - □ -4AD-0333J/4
11-12				×	
13-14		×			LW39 - □ -4AE-03333J/5
15-16			×		
17-18				×	

3 极步进开关（4 档）有 0 位						型号
位置角度	0°	45°	90°	135°	180°	
面板内容	0	1	2	3	4	
1-2		×				LW39 - □ -4AE-03333J/5
3-4		×				
5-6			×			LW39 - □ -4AD-0333J/4
7-8			×			
9-10				×		LW39 - □ -4AE-03333J/5
11-12				×		
13-14					×	LW39 - □ -4AD-0333J/4
15-16					×	
17-18		×				LW39 - □ -4AE-03333J/5
19-20			×			
21-22				×		LW39 - □ -4AD-0333J/4
23-24				×		

步进开关和调档开关

◎ 步进开关和调档开关（只适用于 LW39-25、LW39-16）

3 极步进开关 (5 档) 有 0 位							型号
位置角度	0°	45°	90°	135°	180°	225°	
面板内容	0	1	2	3	4	5	
1-2		×					
3-4		×					
5-6			×				
7-8			×				
9-10				×			
11-12				×			
13-14					×		
15-16					×		
17-18						×	
19-20						×	
21-22		×					
23-24			×				
25-26				×			
27-28					×		
29-30						×	LW39 - □ -4AF-033333J/8

3 极步进开关 (6 档) 有 0 位								型号
位置角度	0°	45°	90°	135°	180°	225°	270°	
面板内容	0	1	2	3	4	5	6	
1-2		×						
3-4		×						
5-6			×					
7-8			×					
9-10				×				
11-12				×				
13-14					×			
15-16					×			
17-18						×		
19-20						×		
21-22							×	
23-24							×	
25-26		×						
27-28			×					
29-30				×				
31-32					×			
33-34						×		
35-36							×	LW39 - □ -4AG-033333J/9

◎ 步进开关和调档开关（只适用于 LW39-25、LW39-16）

3 极步进开关（2 档）无 0 位			
位置角度	0°	45°	型号
面板内容	1	2	
1-2	×		LW39 - □ -4AB-33J/3
3-4	×		
5-6		×	
7-8		×	
9-10	×		
11-12		×	

3 极步进开关（3 档）无 0 位				
位置角度	0°	45°	90°	型号
面板内容	1	2	3	
1-2	×			LW39 - □ -4AC-333J/5
3-4	×			
5-6		×		
7-8		×		
9-10			×	
11-12			×	
13-14	×			
15-16		×		
17-18			×	

3 极步进开关（4 档）无 0 位					
位置角度	0°	45°	90°	135°	型号
面板内容	1	2	3	4	
1-2	×				LW39 - □ -4AD-3333J/6
3-4	×				
5-6		×			
7-8		×			
9-10			×		
11-12			×		
13-14				×	
15-16				×	
17-18	×				
19-20		×			
21-22			×		
23-24				×	

3 极步进开关（5 档）无 0 位						
位置角度	0°	45°	90°	135°	180°	型号
面板内容	1	2	3	4	5	
1-2	×					LW39 - □ -4AE-33333J/8
3-4	×					
5-6		×				
7-8		×				
9-10			×			
11-12			×			
13-14				×		
15-16				×		
17-18					×	
19-20					×	
21-22	×					
23-24		×				
25-26			×			
27-28				×		
29-30					×	

3 极步进开关（6 档）无 0 位							
位置角度	0°	45°	90°	135°	180°	225°	型号
面板内容	1	2	3	4	5	6	
1-2	×						LW39 - □ -4AF-333333J/9
3-4	×						
5-6		×					
7-8		×					
9-10			×				
11-12			×				
13-14				×			
15-16				×			
17-18					×		
19-20					×		
21-22						×	
23-24						×	
25-26	×						
27-28		×					
29-30			×				
31-32				×			
33-34					×		
35-36						×	

◎ 步进开关和调档开关（只适用于 LW39-25、LW39-16）

步进开关和调档开关

4 极步进开关（2 档）有 0 位

位置角度	0°	45°	90°	型号
面板内容	0	1	2	
1-2		×		LW39 - □ -4AC-044J/4
3-4		×		
5-6			×	
7-8			×	
9-10		×		
11-12		×		
13-14			×	
15-16			×	

4 极步进开关（3 档）有 0 位

位置角度	0°	45°	90°	135°	型号
面板内容	0	1	2	3	
1-2		×			LW39 - □ -4AD-0444J/6
3-4		×			
5-6			×		
7-8			×		
9-10				×	
11-12				×	
13-14		×			
15-16		×			
17-18			×		
19-20			×		
21-22				×	
23-24				×	

4 极步进开关（4 档）有 0 位

位置角度	0°	45°	90°	135°	180°	型号
面板内容	0	1	2	3	4	
1-2		×				LW39 - □ -4AE-04444J/8
3-4		×				
5-6			×			
7-8			×			
9-10				×		
11-12				×		
13-14					×	
15-16					×	
17-18		×				
19-20		×				
21-22			×			
23-24			×			
25-26				×		
27-28				×		
29-30					×	
31-32					×	

4 极步进开关（5 档）有 0 位

位置角度	0°	45°	90°	135°	180°	225°	型号
面板内容	0	1	2	3	4	5	
1-2		×					LW39 - □ -4AF-044444J/10
3-4		×					
5-6			×				
7-8			×				
9-10				×			
11-12				×			
13-14					×		
15-16					×		
17-18						×	
19-20						×	
21-22		×					
23-24		×					
25-26			×				
27-28			×				
29-30				×			
31-32				×			
33-34					×		
35-36					×		
37-38						×	
39-40						×	

◎ 步进开关和调档开关（只适用于 LW39-25、LW39-16）

4 极步进开关（2 档）无 0 位			
位置角度	0°	45°	型号
面板内容	1	2	
1-2	×		LW39 - □ -4AB-44J/4
3-4	×		
5-6		×	
7-8		×	
9-10	×		
11-12	×		
13-14		×	
15-16		×	

4 极步进开关（3 档）无 0 位				
位置角度	0°	45°	90°	型号
面板内容	1	2	3	
1-2	×			LW39 - □ -4AC-444J/6
3-4	×			
5-6		×		
7-8		×		
9-10			×	
11-12			×	
13-14	×			
15-16	×			
17-18		×		
19-20		×		
21-22			×	
23-24			×	

4 极步进开关（4 档）无 0 位					
位置角度	0°	45°	90°	135°	型号
面板内容	1	2	3	4	
1-2	×				LW39 - □ -4AD-4444J/8
3-4	×				
5-6		×			
7-8		×			
9-10			×		
11-12			×		
13-14				×	
15-16				×	
17-18	×				
19-20	×				
21-22		×			
23-24		×			
25-26			×		
27-28			×		
29-30				×	
31-32				×	

4 极步进开关（5 档）无 0 位						
位置角度	0°	45°	90°	135°	180°	型号
面板内容	1	2	3	4	5	
1-2	×					LW39 - □ -4AE-44444J/10
3-4	×					
5-6		×				
7-8		×				
9-10			×			
11-12			×			
13-14				×		
15-16				×		
17-18					×	
19-20					×	
21-22	×					
23-24	×					
25-26		×				
27-28		×				
29-30			×			
31-32			×			
33-34				×		
35-36				×		
37-38					×	
39-40					×	

步进开关和调档开关

◎ 步进开关和调档开关（只适用于 LW39-25、LW39-16）

调档开关 有 0 位												型号
位置角度	0°	30°	60°	90°	120°	150°	180°	210°	240°	270°	300°	
面板内容	OFF	1	2	3	4	5	6	7	8	9	10	
1-2		×										
3-4			×	×	×							
5-6						×	×	×				
7-8									×	×	×	
9-10		×	×									
11-12				×	×	×						
13-14							×	×	×			
15-16										×	×	
17-18		×	×	×								
19-20					×	×	×					
21-22								×	×	×		
23-24											×	LW39 - □ -3AK-03×AJ/6

调档开关 无 0 位											型号
位置角度	0°	30°	60°	90°	120°	150°	180°	210°	240°	270°	
面板内容	1	2	3	4	5	6	7	8	9	10	
1-2	×										
3-4		×	×	×							
5-6					×	×	×				
7-8								×	×	×	
9-10	×	×									
11-12			×	×	×						
13-14						×	×	×			
15-16									×	×	
17-18	×	×	×								
19-20				×	×	×					
21-22							×	×	×		
23-24										×	LW39 - □ -3AJ-3×AJ/6

接点代码表

◎ 分合闸开关（只适用于 LW39-25、LW39-16A）

接点代码	BC0022/1		
2-16 编码	0/0/3/3		
面板刻字	0	1	2
1-2		×	×
3-4		×	×

接点代码	BC1111/1		
2-16 编码	1/1/2/2		
面板刻字	1	2	3
1-2	×	×	
3-4		×	×

接点代码	BC0133/2		
2-16 编码	0/2/E/D		
面板刻字	0	1	2
1-2			×
3-4	×	×	
5-6		×	×
7-8		×	×

接点代码	BC2112/2		
2-16 编码	6/4/8/9		
面板刻字	1	2	3
1-2			×
3-4	×		
5-6	×	×	
7-8		×	×

接点代码	BC2222/2		
2-16 编码	C/C/3/3		
面板刻字	1	2	3
1-2		×	×
3-4		×	×
5-6	×	×	
7-8	×	×	

接点代码	BC3311/2		
2-16 编码	E/E/1/1		
面板刻字	1	2	3
1-2		×	×
3-4	×	×	
5-6	×	×	
7-8	×	×	

接点代码	BC0144/3		
2-16 编码	00/40/71/B1		
面板刻字	0	1	2
1-2		×	×
3-4		×	×
5-6	×	×	
7-8			×
9-10		×	×
11-12			

接点代码	BC0244/3		
2-16 编码	00/C0/F0/33		
面板刻字	0	1	2
1-2		×	×
3-4		×	×
5-6		×	×
7-8		×	×
9-10			×
11-12			×

接点代码	BC0264/3		
2-16 编码	00/03/F3/F0		
面板刻字	0	1	2
1-2		×	×
3-4		×	×
5-6		×	×
7-8		×	×
9-10	×	×	
11-12	×	×	

接点代码	BC2013/3		
2-16 编码	60/00/01/51		
面板刻字	1	2	3
1-2			×
3-4			
5-6	×		×
7-8	×		
9-10		×	×
11-12			

接点代码	BC3113/3		
2-16 编码	A2/02/01/51		
面板刻字	1	2	3
1-2			×
3-4	×		
5-6			×
7-8	×		
9-10		×	×
11-12	×	×	

接点代码	BC1243/3		
2-16 编码	01/82/B2/70		
面板刻字	1	2	3
1-2		×	×
3-4		×	×
5-6			×
7-8		×	×
9-10	×		
11-12		×	×

接点代码	BC1243A/3		
2-16 编码	10/C0/C3/23		
面板刻字	1	2	3
1-2	×		
3-4			×
5-6		×	×
7-8		×	×
9-10		×	×
11-12		×	×

接点代码	BC2024/3		
2-16 编码	03/00/30/F0		
面板刻字	1	2	3
1-2		×	×
3-4		×	×
5-6			×
7-8			×
9-10	×		
11-12	×		

接点代码	BC3223/3		
2-16 编码	83/03/30/70		
面板刻字	1	2	3
1-2		×	×
3-4		×	×
5-6			×
7-8	×		
9-10	×	×	
11-12	×	×	

接点代码	BC2134/3		
2-16 编码	81/40/70/B2		
面板刻字	1	2	3
1-2		×	×
3-4		×	×
5-6		×	×
7-8	×		×
9-10	×		
11-12			×

接点代码	BC1353/3		
2-16 编码	20/E0/D3/13		
面板刻字	1	2	3
1-2		×	×
3-4	×	×	
5-6		×	×
7-8		×	×
9-10		×	×
11-12		×	×

接点代码	BC1355/4		
2-16 编码	04/C4/F8/3B		
面板刻字	1	2	3
1-2		×	×
3-4		×	×
5-6		×	×
7-8		×	×
9-10			×
11-12			×
13-14	×	×	
15-16		×	×

接点代码	BC2246/4		
2-16 编码	48/48/87/B7		
面板刻字	1	2	3
1-2			×
3-4			×
5-6	×	×	
7-8		×	×
9-10		×	×
11-12		×	×
13-14		×	×
15-16	×	×	

接点代码	BC3333/4		
2-16 编码	34/07/0B/68		
面板刻字	1	2	3
1-2	×		
3-4	×		×
5-6			×
7-8			
9-10		×	×
11-12		×	×
13-14	×	×	
15-16		×	×

◎ 分合闸开关（只适用于 LW39-25、LW39-16A）

接点代码	BC2244/4		
2-16 编码	0C/C0/F0/33		
面板刻字	1	2	3
1-2		×	×
3-4		×	×
5-6	×	×	
7-8	×	×	
9-10			×
11-12			×
13-14	×		
15-16	×		

接点代码	BC2464/4		
2-16 编码	0C/CC/F3/33		
面板刻字	1	2	3
1-2		×	×
3-4		×	×
5-6		×	×
7-8		×	×
9-10		×	×
11-12		×	×
13-14	×	×	
15-16	×	×	

接点代码	BC4026/4		
2-16 编码	C3/00/0C/3F		
面板刻字	1	2	3
1-2			×
3-4			×
5-6	×		
7-8	×		
9-10	×		×
11-12	×		×
13-14		×	×
15-16		×	×

接点代码	BC2245/4		
2-16 编码	81/30/3C/CE		
面板刻字	1	2	3
1-2		×	×
3-4		×	×
5-6			×
7-8	×		×
9-10	×		
11-12			×
13-14		×	×
15-16		×	×

接点代码	BC3244		
2-16 编码	4C/42/B2/B1		
面板刻字	1	2	3
1-2		×	×
3-4		×	×
5-6	×	×	
7-8		×	×
9-10			×
11-12		×	×
13-14	×		
15-16	×		

接点代码	BC4224/4		
2-16 编码	2B/03/C0/D4		
面板刻字	1	2	3
1-2			×
3-4	×		
5-6		×	×
7-8		×	×
9-10	×	×	
11-12	×	×	
13-14			×
15-16	×		

接点代码	BC4422/4		
2-16 编码	3C/CC/C0/03		
面板刻字	1	2	3
1-2	×		
3-4	×		
5-6		×	×
7-8		×	×
9-10			×
11-12			×
13-14	×	×	
15-16	×	×	

接点代码	BC4444/4		
2-16 编码	59/55/A6/AA		
面板刻字	1	2	3
1-2	×	×	
3-4			×
5-6	×	×	
7-8			×
9-10	×	×	
11-12			×
13-14		×	×
15-16	×		×

接点代码	BC3344/5		
2-16 编码	910/450/461/621		
面板刻字	1	2	3
1-2	×		
3-4			×
5-6		×	×
7-8	×		
9-10	×	×	
11-12			×
13-14		×	×
15-16			
17-18			×
19-20			×

◎ 二档开关

接点代码	11/1
2-16 编码	1/2
面板刻字	1 2
1-2	×
3-4	×

接点代码	11A/1
2-16 编码	2/1
面板刻字	1 2
1-2	×
3-4	×

接点代码	01/1
2-16 编码	0/1
面板刻字	0 1
1-2	×
3-4	

接点代码	20/1
2-16 编码	3/0
面板刻字	1 2
1-2	×
3-4	×

接点代码	02/1
2-16 编码	0/3
面板刻字	0 1
1-2	×
3-4	×

接点代码	22/2
2-16 编码	5/A
面板刻字	1 2
1-2	×
3-4	×
5-6	×
7-8	×

接点代码	22A/2
2-16 编码	3/C
面板刻字	1 2
1-2	×
3-4	×
5-6	×
7-8	×

接点代码	22B/2
2-16 编码	A/5
面板刻字	1 2
1-2	×
3-4	×
5-6	×
7-8	×

接点代码	22C/2
2-16 编码	C/3
面板刻字	1 2
1-2	×
3-4	×
5-6	×
7-8	×

接点代码	22D/2
2-16 编码	9/6
面板刻字	1 2
1-2	×
3-4	×
5-6	×
7-8	×

接点代码	22E/2
2-16 编码	6/9
面板刻字	1 2
1-2	×
3-4	×
5-6	×
7-8	×

接点代码	03/2
2-16 编码	0/7
面板刻字	0 1
1-2	×
3-4	×
5-6	×
7-8	

接点代码	04/2
2-16 编码	0/F
面板刻字	0 1
1-2	×
3-4	×
5-6	×
7-8	×

接点代码	13/2
2-16 编码	1/E
面板刻字	1 2
1-2	×
3-4	×
5-6	×
7-8	×

接点代码	05/3
2-16 编码	00/F1
面板刻字	0 1
1-2	×
3-4	×
5-6	×
7-8	×
9-10	×
11-12	

接点代码	06/3
2-16 编码	00/F3
面板刻字	0 1
1-2	×
3-4	×
5-6	×
7-8	×
9-10	×
11-12	×

接点代码	33/3
2-16 编码	51/A2
面板刻字	1 2
1-2	×
3-4	×
5-6	×
7-8	×
9-10	×
11-12	×

接点代码	33A/3
2-16 编码	A2/51
面板刻字	1 2
1-2	×
3-4	×
5-6	×
7-8	×
9-10	×
11-12	×

接点代码	33B/3
2-16 编码	70/83
面板刻字	1 2
1-2	×
3-4	×
5-6	×
7-8	×
9-10	×
11-12	×

接点代码	60/3
2-16 编码	F3/00
面板刻字	1 2
1-2	×
3-4	×
5-6	×
7-8	×
9-10	×
11-12	×

接点代码	24/3
2-16 编码	A0/53
面板刻字	1 2
1-2	×
3-4	×
5-6	×
7-8	×
9-10	×
11-12	×

接点代码	15/3
2-16 编码	10/E3
面板刻字	1 2
1-2	×
3-4	×
5-6	×
7-8	×
9-10	×
11-12	×

接点代码	36/3
2-16 编码	51/F3
面板刻字	1 2
1-2	×
3-4	×
5-6	×
7-8	×
9-10	×
11-12	×

接点代码	42/3
2-16 编码	53/A0
面板刻字	1 2
1-2	×
3-4	×
5-6	×
7-8	×
9-10	×
11-12	×

接点代码	08/4
2-16 编码	00/FF
面板刻字	0 1
1-2	×
3-4	×
5-6	×
7-8	×
9-10	×
11-12	×
13-14	×
15-16	×

◎ 二档开关

接点代码	44/4	
2-16 编码	55/AA	
面板刻字	1	2
1-2	×	
3-4		×
5-6	×	
7-8		×
9-10	×	
11-12		×
13-14	×	
15-16		×

接点代码	44A/4	
2-16 编码	AA/55	
面板刻字	1	2
1-2		×
3-4	×	
5-6		×
7-8	×	
9-10		×
11-12	×	
13-14		×
15-16	×	

接点代码	44B/4	
2-16 编码	F0/0F	
面板刻字	1	2
1-2	×	
3-4	×	
5-6	×	
7-8	×	
9-10		×
11-12		×
13-14		×
15-16		×

接点代码	44C/4	
2-16 编码	6A/95	
面板刻字	1	2
1-2		×
3-4	×	
5-6	×	
7-8		×
9-10		×
11-12	×	
13-14		×
15-16	×	

接点代码	80/4	
2-16 编码	FF/00	
面板刻字	1	2
1-2	×	
3-4	×	
5-6	×	
7-8	×	
9-10	×	
11-12	×	
13-14	×	
15-16	×	

接点代码	53/4	
2-16 编码	5D/A2	
面板刻字	1	2
1-2	×	
3-4		×
5-6	×	
7-8		×
9-10	×	
11-12		×
13-14	×	
15-16	×	

接点代码	53A/4	
2-16 编码	97/68	
面板刻字	1	2
1-2	×	
3-4		×
5-6		×
7-8	×	
9-10	×	
11-12	×	
13-14	×	
15-16		×

接点代码	28/5	
2-16 编码	500/AF3	
面板刻字	1	2
1-2	×	
3-4		×
5-6	×	
7-8		×
9-10		×
11-12		×
13-14		×
15-16		×
17-18		×
19-20		×

接点代码	0A/5	
2-16 编码	000/FF3	
面板刻字	0	1
1-2		×
3-4		×
5-6		×
7-8		×
9-10		×
11-12		×
13-14		×
15-16		×
17-18		×
19-20		×

接点代码	19/5	
2-16 编码	100/EF3	
面板刻字	1	2
1-2	×	
3-4		×
5-6		×
7-8		×
9-10		×
11-12		×
13-14		×
15-16		×
17-18		×
19-20		×

接点代码	46/5	
2-16 编码	550/AA3	
面板刻字	1	2
1-2	×	
3-4		×
5-6	×	
7-8		×
9-10	×	
11-12		×
13-14	×	
15-16		×
17-18		×
19-20		×

接点代码	55/5	
2-16 编码	551/AA2	
面板刻字	1	2
1-2	×	
3-4		×
5-6	×	
7-8		×
9-10	×	
11-12		×
13-14	×	
15-16		×
17-18	×	
19-20		×

接点代码	73/5	
2-16 编码	5F1/A02	
面板刻字	1	2
1-2	×	
3-4		×
5-6	×	
7-8		×
9-10	×	
11-12	×	
13-14	×	
15-16	×	
17-18	×	
19-20		×

◎ 二档开关

接点代码	66/6	
2-16 编码	555/AAA	
面板刻字	1	2
1-2	×	
3-4		×
5-6	×	
7-8		×
9-10	×	
11-12		×
13-14	×	
15-16		×
17-18	×	
19-20		×
21-22	×	
23-24		×

接点代码	66A/6	
2-16 编码	999/666	
面板刻字	1	2
1-2	×	
3-4		×
5-6		×
7-8	×	
9-10	×	
11-12		×
13-14		×
15-16	×	
17-18	×	
19-20		×
21-22		×
23-24	×	

接点代码	A2/6	
2-16 编码	FF3/00C	
面板刻字	1	2
1-2	×	
3-4	×	
5-6	×	
7-8	×	
9-10	×	
11-12	×	
13-14	×	
15-16	×	
17-18	×	
19-20	×	
21-22		×
23-24		×

接点代码	77/7	
2-16 编码	5551/AAA2	
面板刻字	1	2
1-2	×	
3-4		×
5-6	×	
7-8		×
9-10	×	
11-12		×
13-14	×	
15-16		×
17-18	×	
19-20		×
21-22	×	
23-24		×
25-26	×	
27-28		×

接点代码	88/8	
2-16 编码	5555/AAAA	
面板刻字	1	2
1-2	×	
3-4		×
5-6	×	
7-8		×
9-10	×	
11-12		×
13-14	×	
15-16		×
17-18	×	
19-20		×
21-22	×	
23-24		×
25-26	×	
27-28		×
29-30	×	
31-32		×

接点代码	D3/8	
2-16 编码	FF75/008A	
面板刻字	1	2
1-2	×	
3-4	×	
5-6	×	
7-8	×	
9-10	×	
11-12	×	
13-14	×	
15-16	×	
17-18	×	
19-20	×	
21-22	×	
23-24		×
25-26	×	
27-28		×
29-30	×	
31-32		×

◎ 三档开关

接点代码	101/1		
2-16 编码	1/0/2		
面板刻字	1	0	2
1-2	×		
3-4			×

接点代码	101A/1		
2-16 编码	2/0/1		
面板刻字	1	0	2
1-2			×
3-4	×		

接点代码	012/1		
2-16 编码	0/2/3		
面板刻字	0	1	2
1-2			×
3-4		×	×

接点代码	012A/1		
2-16 编码	0/1/3		
面板刻字	0	1	2
1-2		×	×
3-4			×

接点代码	121/1		
2-16 编码	2/3/1		
面板刻字	1	2	3
1-2		×	×
3-4	×	×	

接点代码	121A/1		
2-16 编码	1/3/2		
面板刻字	1	2	3
1-2	×	×	
3-4		×	×

接点代码	021/1		
2-16 编码	0/3/1		
面板刻字	0	1	2
1-2		×	×
3-4		×	

接点代码	201/1		
2-16 编码	3/0/2		
面板刻字	1	0	2
1-2	×		
3-4	×		×

接点代码	202/2		
2-16 编码	5/0/A		
面板刻字	1	0	2
1-2	×		
3-4			×
5-6	×		
7-8			×

接点代码	202A/2		
2-16 编码	6/0/9		
面板刻字	1	0	2
1-2			×
3-4	×		
5-6	×		
7-8			×

接点代码	202B/2		
2-16 编码	3/0/C		
面板刻字	1	0	2
1-2	×		
3-4	×		
5-6			×
7-8			×

接点代码	202C/2		
2-16 编码	A/0/5		
面板刻字	1	0	2
1-2			×
3-4	×		
5-6			×
7-8	×		

接点代码	202D/2		
2-16 编码	9/0/6		
面板刻字	1	0	2
1-2	×		
3-4			×
5-6			×
7-8	×		

接点代码	202E/2		
2-16 编码	C/0/3		
面板刻字	1	0	2
1-2			×
3-4			×
5-6	×		
7-8	×		

接点代码	202F/2		
2-16 编码	6/0/5		
面板刻字	1	0	2
1-2			×
3-4	×		
5-6	×		×
7-8			

接点代码	024/2		
2-16 编码	0/C/F		
面板刻字	0	1	2
1-2			×
3-4			×
5-6		×	×
7-8		×	×

接点代码	311/2		
2-16 编码	7/4/8		
面板刻字	1	2	3
1-2	×		
3-4	×		
5-6	×	×	
7-8			×

接点代码	103/2		
2-16 编码	1/0/E		
面板刻字	1	0	2
1-2	×		
3-4			×
5-6			×
7-8			×

接点代码	111/2		
2-16 编码	1/2/4		
面板刻字	1	2	3
1-2	×		
3-4		×	
5-6			×
7-8			

接点代码	111A/2		
2-16 编码	4/2/1		
面板刻字	1	2	3
1-2			×
3-4		×	
5-6	×		
7-8			

接点代码	111B/2		
2-16 编码	1/4/2		
面板刻字	1	2	3
1-2	×		
3-4			×
5-6		×	
7-8			

接点代码	222/2		
2-16 编码	3/9/C		
面板刻字	1	2	3
1-2	×	×	
3-4	×		
5-6			×
7-8		×	×

接点代码	222A/2		
2-16 编码	6/A/5		
面板刻字	1	2	3
1-2			×
3-4	×	×	
5-6	×		×
7-8		×	

接点代码	222B/2		
2-16 编码	C/3/C		
面板刻字	1	2	3
1-2		×	
3-4		×	
5-6	×		×
7-8	×		×

接点代码	121/2		
2-16 编码	1/C/2		
面板刻字	1	2	3
1-2	×		
3-4			×
5-6		×	
7-8		×	

接点代码	121A/2		
2-16 编码	2/C/1		
面板刻字	1	2	3
1-2			×
3-4	×		
5-6		×	
7-8		×	

接点代码	014/2		
2-16 编码	0/1/F		
面板刻字	0	1	2
1-2		×	×
3-4			×
5-6			×
7-8			×

接点代码	122/2		
2-16 编码	8/3/5		
面板刻字	1	2	3
1-2		×	×
3-4		×	
5-6			×
7-8	×		

◎ 三档开关

接点代码	303/2		
2-16 编码	B/0/D		
面板刻字	1	0	2
1-2	×		×
3-4	×		
5-6			×
7-8	×		×

接点代码	141/2		
2-16 编码	1/F/8		
面板刻字	1	2	3
1-2	×	×	
3-4		×	
5-6		×	
7-8		×	×

接点代码	023/2		
2-16 编码	0/3/D		
面板刻字	0	1	2
1-2		×	×
3-4		×	
5-6			×
7-8			×

接点代码	112/2		
2-16 编码	4/1/A		
面板刻字	1	2	3
1-2		×	
3-4			×
5-6	×		
7-8			×

接点代码	033/2		
2-16 编码	0/B/7		
面板刻字	0	1	2
1-2		×	×
3-4		×	×
5-6			×
7-8		×	

接点代码	034/2		
2-16 编码	0/7/F		
面板刻字	0	1	2
1-2		×	×
3-4		×	×
5-6		×	×
7-8			×

接点代码	212/2		
2-16 编码	C/2/3		
面板刻字	1	2	3
1-2			×
3-4		×	×
5-6	×		
7-8	×		

接点代码	212A/2		
2-16 编码	A/1/C		
面板刻字	1	2	3
1-2		×	
3-4	×		
5-6			×
7-8	×		×

接点代码	242/2		
2-16 编码	5/F/A		
面板刻字	1	2	3
1-2	×	×	
3-4		×	×
5-6	×	×	
7-8		×	×

接点代码	213/2		
2-16 编码	3/8/7		
面板刻字	1	2	3
1-2	×		×
3-4	×		×
5-6			×
7-8		×	

接点代码	213A/2		
2-16 编码	6/8/7		
面板刻字	1	2	3
1-2			×
3-4	×		×
5-6	×		×
7-8		×	

接点代码	231/2		
2-16 编码	9/D/2		
面板刻字	1	2	3
1-2	×	×	
3-4			×
5-6		×	
7-8	×	×	

接点代码	310/2		
2-16 编码	7/8/0		
面板刻字	1	2	3
1-2	×		
3-4	×		
5-6	×		
7-8		×	

接点代码	204/2		
2-16 编码	5/0/F		
面板刻字	1	0	2
1-2	×		×
3-4			×
5-6	×		×
7-8			×

接点代码	221/2		
2-16 编码	9/6/2		
面板刻字	1	2	3
1-2	×		
3-4		×	×
5-6		×	
7-8	×		

接点代码	221A/2		
2-16 编码	6/9/2		
面板刻字	1	2	3
1-2		×	
3-4	×		×
5-6	×		
7-8		×	

接点代码	232/2		
2-16 编码	6/B/5		
面板刻字	1	2	3
1-2		×	×
3-4	×	×	
5-6	×		×
7-8		×	

接点代码	232A/2		
2-16 编码	6/E/9		
面板刻字	1	2	3
1-2			×
3-4	×	×	
5-6	×	×	
7-8		×	×

接点代码	313/2		
2-16 编码	D/2/7		
面板刻字	1	2	3
1-2	×		×
3-4		×	×
5-6	×		×
7-8	×		

接点代码	222/3		
2-16 编码	03/C0/30		
面板刻字	1	2	3
1-2			×
3-4			×
5-6		×	
7-8		×	
9-10	×		
11-12	×		

接点代码	222A/3		
2-16 编码	42/21/90		
面板刻字	1	2	3
1-2			×
3-4		×	
5-6	×		
7-8			×
9-10		×	
11-12	×		

接点代码	222B/3		
2-16 编码	41/30/82		
面板刻字	1	2	3
1-2		×	
3-4		×	
5-6	×		
7-8			×
9-10	×		
11-12			×

接点代码	303/3		
2-16 编码	51/00/A2		
面板刻字	1	0	2
1-2	×		
3-4			×
5-6	×		
7-8			×
9-10	×		
11-12			×

接点代码	303A/3		
2-16 编码	A2/00/51		
面板刻字	1	0	2
1-2			×
3-4	×		
5-6			×
7-8	×		
9-10			×
11-12	×		

◎ 三档开关

接点代码	404/3		
2-16 编码	53/00/A3		
面板刻字	1	0	2
1-2	×		
3-4			×
5-6	×		
7-8			×
9-10	×		×
11-12	×		×

接点代码	404A/3		
2-16 编码	72/00/93		
面板刻字	1	0	2
1-2	×		×
3-4	×		
5-6	×		
7-8			×
9-10			×
11-12	×		×

接点代码	424/3		
2-16 编码	F0/03/F0		
面板刻字	1	2	3
1-2	×		×
3-4	×		×
5-6	×		×
7-8	×		×
9-10		×	
11-12		×	

接点代码	232/3		
2-16 编码	A0/13/60		
面板刻字	1	2	3
1-2		×	
3-4	×		×
5-6			×
7-8	×		
9-10			×
11-12		×	

接点代码	232A/3		
2-16 编码	12/C1/22		
面板刻字	1	2	3
1-2	×		
3-4			×
5-6		×	
7-8		×	
9-10		×	
11-12	×		×

接点代码	204/3		
2-16 编码	11/00/E2		
面板刻字	1	0	2
1-2	×		
3-4			×
5-6			×
7-8			×
9-10	×		
11-12			×

接点代码	204A/3		
2-16 编码	30/00/C3		
面板刻字	1	0	2
1-2	×		
3-4	×		
5-6			×
7-8			×
9-10			×
11-12			×

接点代码	204B/3		
2-16 编码	03/00/F0		
面板刻字	1	0	2
1-2			×
3-4			×
5-6			×
7-8			×
9-10	×		
11-12	×		

接点代码	242/3		
2-16 编码	90/53/60		
面板刻字	1	2	3
1-2	×	×	
3-4			×
5-6		×	×
7-8	×		
9-10		×	
11-12		×	

接点代码	242A/3		
2-16 编码	50/33/A0		
面板刻字	1	2	3
1-2	×	×	
3-4		×	×
5-6	×		
7-8			×
9-10		×	
11-12		×	

接点代码	242B/3		
2-16 编码	03/F0/03		
面板刻字	1	2	3
1-2		×	
3-4		×	
5-6		×	
7-8		×	
9-10	×		×
11-12	×		×

接点代码	342/3		
2-16 编码	43/93/A0		
面板刻字	1	2	3
1-2		×	
3-4			×
5-6	×		
7-8		×	×
9-10	×	×	
11-12	×	×	

接点代码	033/3		
2-16 编码	00/51/A2		
面板刻字	0	1	2
1-2		×	
3-4			×
5-6		×	
7-8			×
9-10		×	
11-12			×

接点代码	036/3		
2-16 编码	00/70/F3		
面板刻字	0	1	2
1-2		×	×
3-4		×	×
5-6		×	×
7-8			×
9-10			×
11-12			×

接点代码	115/3		
2-16 编码	02/10/F1		
面板刻字	1	2	3
1-2		×	×
3-4			×
5-6			×
7-8			×
9-10			×
11-12	×		

接点代码	144/3		
2-16 编码	01/B2/72		
面板刻字	1	2	3
1-2		×	×
3-4		×	×
5-6			×
7-8		×	
9-10	×		
11-12		×	×

接点代码	144A/3		
2-16 编码	10/E2/A3		
面板刻字	1	2	3
1-2	×		
3-4		×	×
5-6		×	
7-8		×	×
9-10			×
11-12		×	×

接点代码	223/3		
2-16 编码	50/A0/A1		
面板刻字	1	2	3
1-2	×		
3-4		×	×
5-6	×		
7-8		×	×
9-10			×
11-12			

接点代码	044/3		
2-16 编码	00/F0/A3		
面板刻字	0	1	2
1-2		×	
3-4		×	×
5-6		×	
7-8		×	×
9-10			×
11-12			×

接点代码	133/3		
2-16 编码	10/61/91		
面板刻字	1	2	3
1-2	×		×
3-4		×	
5-6		×	
7-8			×
9-10		×	×
11-12			

◎ 三档开关

接点代码	133A/3		
2-16 编码	80/43/70		
面板刻字	1	2	3
1-2			×
3-4			×
5-6		×	×
7-8	×		
9-10		×	
11-12		×	

接点代码	224/3		
2-16 编码	42/11/E1		
面板刻字	1	2	3
1-2		×	
3-4			×
5-6	×		×
7-8			×
9-10		×	×
11-12	×		

接点代码	046/3		
2-16 编码	00/F0/F3		
面板刻字	0	1	2
1-2		×	×
3-4		×	×
5-6		×	×
7-8		×	×
9-10			×
11-12			×

接点代码	213/3		
2-16 编码	50/02/A1		
面板刻字	1	2	3
1-2	×		
3-4			×
5-6	×		
7-8			×
9-10			×
11-12		×	

接点代码	114/3		
2-16 编码	01/02/F0		
面板刻字	1	2	3
1-2			×
3-4			×
5-6			×
7-8			×
9-10	×		
11-12		×	

接点代码	244/3		
2-16 编码	42/93/E1		
面板刻字	1	2	3
1-2		×	
3-4			×
5-6	×		×
7-8		×	×
9-10		×	×
11-12	×	×	

接点代码	304/3		
2-16 编码	43/00/53		
面板刻字	1	0	2
1-2			×
3-4			
5-6	×		×
7-8			
9-10	×		×
11-12	×		×

接点代码	333/3		
2-16 编码	62/92/61		
面板刻字	1	2	3
1-2		×	
3-4	×		×
5-6	×		×
7-8		×	
9-10			×
11-12	×	×	

接点代码	333A/3		
2-16 编码	51/A1/62		
面板刻字	1	2	3
1-2	×		
3-4		×	×
5-6	×		×
7-8		×	
9-10	×	×	
11-12			×

接点代码	333B/3		
2-16 编码	61/13/C2		
面板刻字	1	2	3
1-2		×	
3-4	×		
5-6	×		×
7-8			×
9-10	×	×	
11-12		×	×

接点代码	363/3		
2-16 编码	51/F3/A2		
面板刻字	1	2	3
1-2	×	×	
3-4		×	×
5-6	×	×	
7-8		×	×
9-10	×	×	
11-12		×	×

接点代码	252/3		
2-16 编码	A0/F1/50		
面板刻字	1	2	3
1-2		×	×
3-4	×	×	
5-6		×	×
7-8	×	×	
9-10		×	
11-12			

接点代码	313/3		
2-16 编码	61/10/A2		
面板刻字	1	2	3
1-2		×	
3-4	×		×
5-6	×		
7-8			×
9-10	×		
11-12			×

接点代码	264/3		
2-16 编码	41/F3/B2		
面板刻字	1	2	3
1-2		×	×
3-4		×	×
5-6	×	×	
7-8		×	×
9-10	×	×	
11-12		×	×

接点代码	323/3		
2-16 编码	A2/30/51		
面板刻字	1	2	3
1-2		×	×
3-4	×	×	
5-6			×
7-8	×		
9-10			×
11-12	×		

接点代码	323A/3		
2-16 编码	D0/03/A2		
面板刻字	1	2	3
1-2	×		
3-4			×
5-6	×		
7-8	×		×
9-10		×	
11-12		×	×

接点代码	323B/3		
2-16 编码	43/30/83		
面板刻字	1	2	3
1-2		×	
3-4		×	
5-6	×		
7-8			×
9-10	×		×
11-12	×		×

接点代码	412/3		
2-16 编码	F0/01/A0		
面板刻字	1	2	3
1-2	×		
3-4	×		×
5-6	×		
7-8	×		×
9-10		×	
11-12			

接点代码	413/3		
2-16 编码	D2/01/A2		
面板刻字	1	2	3
1-2	×		
3-4			×
5-6	×		
7-8	×		×
9-10		×	
11-12	×		×

接点代码	603/3		
2-16 编码	F3/00/83		
面板刻字	1	0	2
1-2	×		
3-4	×		
5-6	×		
7-8	×		×
9-10	×		×
11-12	×		×

◎ 三档开关

接点代码	606/3		
2-16 编码	F3/00/F3		
面板刻字	1	0	2
1-2	×		×
3-4	×		×
5-6	×		×
7-8	×		×
9-10	×		×
11-12	×		×

接点代码	402/3		
2-16 编码	53/00/A0		
面板刻字	1	0	2
1-2	×		
3-4			×
5-6	×		
7-8			×
9-10	×		
11-12	×		

接点代码	515/3		
2-16 编码	F1/02/F1		
面板刻字	1	2	3
1-2	×		×
3-4	×		×
5-6	×		×
7-8	×		×
9-10	×		×
11-12		×	

接点代码	034/4		
2-16 编码	00/86/71		
面板刻字	0	1	2
1-2			×
3-4			×
5-6			×
7-8		×	
9-10			×
11-12		×	
13-14		×	
15-16			

接点代码	034A/4		
2-16 编码	00/70/87		
面板刻字	0	1	2
1-2		×	
3-4		×	
5-6		×	
7-8			×
9-10			×
11-12			×
13-14			×
15-16			

接点代码	333/4		
2-16 编码	A2/1C/61		
面板刻字	1	2	3
1-2		×	
3-4	×		×
5-6			×
7-8	×		
9-10			×
11-12	×		
13-14		×	
15-16		×	

接点代码	333A/4		
2-16 编码	70/86/89		
面板刻字	1	2	3
1-2	×		
3-4	×		
5-6	×		
7-8		×	×
9-10			×
11-12		×	
13-14		×	
15-16			×

接点代码	333B/4		
2-16 编码	25/92/49		
面板刻字	1	2	3
1-2		×	
3-4	×		
5-6			×
7-8		×	
9-10	×		×
11-12		×	
13-14	×		
15-16			×

接点代码	405/4		
2-16 编码	A6/00/5B		
面板刻字	1	0	2
1-2			×
3-4	×		
5-6			×
7-8	×		
9-10			×
11-12	×		×
13-14	×		
15-16			×

接点代码	405A/4		
2-16 编码	F0/00/1F		
面板刻字	1	0	2
1-2	×		×
3-4	×		
5-6	×		
7-8	×		
9-10			×
11-12			×
13-14			×
15-16			×

接点代码	323/4		
2-16 编码	45/30/8A		
面板刻字	1	2	3
1-2		×	
3-4		×	
5-6	×		
7-8			×
9-10	×		
11-12			×
13-14	×		
15-16			×

接点代码	323A/4		
2-16 编码	C1/30/0E		
面板刻字	1	2	3
1-2		×	
3-4		×	
5-6	×		
7-8	×		
9-10	×		
11-12			×
13-14			×
15-16			×

接点代码	323B/4		
2-16 编码	54/03/A8		
面板刻字	1	2	3
1-2	×		
3-4			×
5-6	×		
7-8			×
9-10		×	
11-12		×	
13-14	×		
15-16			×

接点代码	335/4		
2-16 编码	19/13/E6		
面板刻字	1	2	3
1-2	×	×	
3-4			×
5-6			×
7-8			×
9-10	×	×	
11-12		×	×
13-14			×
15-16	×		

接点代码	434/4		
2-16 编码	55/4A/AA		
面板刻字	1	2	3
1-2	×		
3-4			×
5-6	×	×	
7-8			×
9-10	×		
11-12		×	×
13-14	×		
15-16		×	×

接点代码	404/4		
2-16 编码	55/00/AA		
面板刻字	1	0	2
1-2	×		
3-4			×
5-6	×		
7-8			×
9-10	×		
11-12			×
13-14	×		
15-16			×

◎ 三档开关

接点代码	404A/4		
2-16 编码	AA/00/55		
面板刻字	1	0	2
1-2			×
3-4	×		
5-6			×
7-8	×		
9-10			×
11-12	×		
13-14			×
15-16	×		

接点代码	443/4		
2-16 编码	8B/74/83		
面板刻字	1	2	3
1-2		×	
3-4		×	
5-6		×	
7-8	×		×
9-10	×		×
11-12	×		×
13-14		×	
15-16	×		

接点代码	443A/4		
2-16 编码	F0/1D/0E		
面板刻字	1	2	3
1-2	×	×	
3-4	×		
5-6	×		
7-8	×		
9-10		×	
11-12			×
13-14		×	×
15-16		×	×

接点代码	444/4		
2-16 编码	0F/F0/0F		
面板刻字	1	2	3
1-2		×	
3-4		×	
5-6		×	
7-8		×	
9-10	×		×
11-12	×		×
13-14	×		×
15-16	×		×

接点代码	444A/4		
2-16 编码	AA/CC/55		
面板刻字	1	2	3
1-2			×
3-4	×		
5-6		×	×
7-8	×	×	
9-10			×
11-12	×		
13-14		×	×
15-16	×	×	

接点代码	444B/4		
2-16 编码	55/99/AA		
面板刻字	1	2	3
1-2	×	×	
3-4			×
5-6	×		
7-8		×	×
9-10	×	×	
11-12			×
13-14	×		
15-16		×	×

接点代码	808/4		
2-16 编码	FF/00/FF		
面板刻字	1	0	2
1-2	×		×
3-4	×		×
5-6	×		×
7-8	×		×
9-10	×		×
11-12	×		×
13-14	×		×
15-16	×		×

接点代码	053/4		
2-16 编码	00/F1/0E		
面板刻字	0	1	2
1-2		×	
3-4		×	
5-6		×	
7-8		×	
9-10		×	
11-12			×
13-14			×
15-16			×

接点代码	045/4		
2-16 编码	00/2B/DC		
面板刻字	0	1	2
1-2			×
3-4		×	
5-6			×
7-8			×
9-10		×	
11-12		×	
13-14			×
15-16		×	×

接点代码	055/4		
2-16 编码	00/73/B5		
面板刻字	0	1	2
1-2		×	×
3-4		×	×
5-6		×	
7-8			×
9-10		×	×
11-12		×	
13-14			×
15-16			

接点代码	048/4		
2-16 编码	00/F0/FF		
面板刻字	0	1	2
1-2		×	×
3-4		×	×
5-6		×	×
7-8		×	×
9-10			×
11-12			×
13-14			×
15-16			×

接点代码	133/4		
2-16 编码	10/E0/07		
面板刻字	1	2	3
1-2	×		
3-4		×	
5-6		×	
7-8		×	
9-10			×
11-12			×
13-14			×
15-16			

接点代码	208/4		
2-16 编码	0C/00/FF		
面板刻字	1	0	2
1-2			×
3-4			×
5-6			×
7-8			×
9-10			×
11-12			×
13-14	×		×
15-16	×		×

接点代码	254/4		
2-16 编码	21/B3/56		
面板刻字	1	2	3
1-2		×	×
3-4	×	×	
5-6			×
7-8		×	
9-10	×	×	
11-12		×	×
13-14			×
15-16			

接点代码	306/4		
2-16 编码	32/00/F5		
面板刻字	1	0	2
1-2	×		×
3-4	×		×
5-6			×
7-8			×
9-10			×
11-12	×		
13-14			×
15-16			

接点代码	305/4		
2-16 编码	70/00/8F		
面板刻字	1	0	2
1-2	×		
3-4	×		
5-6	×		
7-8			×
9-10			×
11-12			×
13-14			×
15-16			×

◎ 三档开关

接点代码	305A/4		
2-16 编码	51/00/AE		
面板刻字	1	0	2
1-2	×		
3-4			×
5-6	×		
7-8			×
9-10	×		
11-12			×
13-14			×
15-16			×

接点代码	214/4		
2-16 编码	06/80/71		
面板刻字	1	2	3
1-2			×
3-4			×
5-6			×
7-8		×	
9-10			×
11-12	×		
13-14	×		
15-16			

接点代码	262/4		
2-16 编码	30/CF/30		
面板刻字	1	2	3
1-2	×		×
3-4	×		×
5-6		×	
7-8		×	
9-10		×	
11-12		×	
13-14		×	
15-16		×	

接点代码	242/4		
2-16 编码	03/F0/0C		
面板刻字	1	2	3
1-2		×	
3-4		×	
5-6		×	
7-8		×	
9-10	×		
11-12	×		
13-14			×
15-16			×

接点代码	282/4		
2-16 编码	30/FF/0C		
面板刻字	1	2	3
1-2	×	×	
3-4	×	×	
5-6		×	
7-8		×	
9-10		×	
11-12		×	
13-14		×	×
15-16		×	×

接点代码	325/4		
2-16 编码	19/11/E6		
面板刻字	1	2	3
1-2	×	×	
3-4			×
5-6			×
7-8			×
9-10	×	×	
11-12			×
13-14			×
15-16	×		

接点代码	343/4		
2-16 编码	0D/F0/0E		
面板刻字	1	2	3
1-2		×	
3-4		×	
5-6		×	
7-8		×	
9-10	×		
11-12			×
13-14	×		×
15-16	×		×

接点代码	414/4		
2-16 编码	55/20/AA		
面板刻字	1	2	3
1-2	×		
3-4		×	×
5-6	×		
7-8			×
9-10	×		
11-12			×
13-14	×		
15-16			×

接点代码	414A/4		
2-16 编码	65/10/AA		
面板刻字	1	2	3
1-2		×	
3-4	×		×
5-6	×		
7-8			×
9-10	×		
11-12			×
13-14	×		
15-16			×

接点代码	414B/4		
2-16 编码	87/20/D2		
面板刻字	1	2	3
1-2			×
3-4		×	
5-6			×
7-8	×	×	×
9-10	×		
11-12	×		×
13-14	×		
15-16			

接点代码	422/4		
2-16 编码	F0/03/0C		
面板刻字	1	2	3
1-2	×		
3-4	×		
5-6	×		
7-8	×		
9-10		×	
11-12		×	
13-14			×
15-16			×

接点代码	424/4		
2-16 编码	55/24/CC		
面板刻字	1	2	3
1-2	×		
3-4		×	×
5-6	×		
7-8			×
9-10	×		
11-12			×
13-14	×	×	
15-16			×

接点代码	424A/4		
2-16 编码	2B/14/C5		
面板刻字	1	2	3
1-2		×	
3-4	×		
5-6			×
7-8			×
9-10	×		×
11-12	×		
13-14		×	×
15-16	×		

接点代码	424B/4		
2-16 编码	F0/03/3C		
面板刻字	1	2	3
1-2	×		×
3-4	×		×
5-6	×		
7-8	×		
9-10		×	
11-12		×	
13-14			×
15-16			×

接点代码	424C/4		
2-16 编码	C5/30/CA		
面板刻字	1	2	3
1-2		×	
3-4		×	
5-6	×		×
7-8	×		×
9-10	×		
11-12			×
13-14	×		
15-16			×

接点代码	464/4		
2-16 编码	39/F3/C6		
面板刻字	1	2	3
1-2	×	×	
3-4	×	×	
5-6		×	×
7-8		×	×
9-10	×	×	
11-12		×	×
13-14			×
15-16	×		

◎ 三档开关

接点代码	464A/4		
2-16 编码	55/CF/AA		
面板刻字	1	2	3
1-2	×		
3-4			×
5-6	×	×	
7-8		×	×
9-10	×	×	
11-12		×	×
13-14	×	×	
15-16		×	×

接点代码	506/4		
2-16 编码	3B/00/FC		
面板刻字	1	0	2
1-2	×		×
3-4	×		×
5-6			×
7-8			×
9-10	×		
11-12	×		
13-14			×
15-16	×		×

接点代码	544/4		
2-16 编码	F2/F0/0F		
面板刻字	1	2	3
1-2	×	×	
3-4	×	×	
5-6	×	×	
7-8	×	×	
9-10			×
11-12	×		×
13-14			×
15-16			×

接点代码	484/4		
2-16 编码	55/FF/AA		
面板刻字	1	2	3
1-2	×	×	
3-4		×	×
5-6	×	×	
7-8	×	×	×
9-10	×	×	
11-12		×	×
13-14	×	×	
15-16		×	×

接点代码	525/4		
2-16 编码	9B/60/97		
面板刻字	1	2	3
1-2	×		×
3-4		×	
5-6		×	
7-8	×		×
9-10	×		×
11-12	×		×
13-14			×
15-16	×		

接点代码	602/4		
2-16 编码	3F/00/60		
面板刻字	1	0	2
1-2	×		
3-4	×		×
5-6			×
7-8			
9-10	×		
11-12	×		
13-14	×		
15-16	×		

接点代码	505/4		
2-16 编码	8F/00/7C		
面板刻字	1	0	2
1-2			×
3-4			×
5-6			×
7-8	×		
9-10	×		
11-12	×		
13-14	×		×
15-16	×		×

接点代码	541/4		
2-16 编码	EA/35/10		
面板刻字	1	2	3
1-2		×	×
3-4	×	×	
5-6	×		
7-8	×		
9-10		×	
11-12	×		
13-14		×	
15-16	×		

接点代码	701/4		
2-16 编码	EF/00/10		
面板刻字	1	0	2
1-2			×
3-4	×		
5-6	×		
7-8	×		
9-10	×		
11-12	×		
13-14	×		
15-16	×		

接点代码	707/4		
2-16 编码	F7/00/FB		
面板刻字	1	0	2
1-2	×		×
3-4	×		×
5-6	×		×
7-8	×		×
9-10	×		×
11-12	×		×
13-14	×		
15-16			×

接点代码	803/4		
2-16 编码	FF/00/07		
面板刻字	1	0	2
1-2	×		
3-4	×		
5-6	×		
7-8	×		
9-10	×		×
11-12	×		×
13-14	×		×
15-16	×		

接点代码	808/4		
2-16 编码	FF/00/FF		
面板刻字	1	0	2
1-2	×		×
3-4	×		×
5-6	×		×
7-8	×		×
9-10	×		×
11-12	×		×
13-14	×		×
15-16	×		×

接点代码	119/5		
2-16 编码	002/001/FF2		
面板刻字	1	2	3
1-2			×
3-4			×
5-6			×
7-8			×
9-10			×
11-12			×
13-14			×
15-16			×
17-18		×	
19-20	×		×

接点代码	424/5		
2-16 编码	F00/030/0C3		
面板刻字	1	2	3
1-2	×		
3-4	×		
5-6	×		
7-8	×		
9-10		×	
11-12		×	
13-14			×
15-16			×
17-18			×
19-20			×

接点代码	046/5		
2-16 编码	000/4A1/B52		
面板刻字	0	1	2
1-2			×
3-4			×
5-6		×	
7-8			×
9-10			×
11-12		×	
13-14			×
15-16		×	
17-18		×	
19-20			×

接点代码	218/5		
2-16 编码	003/001/FF0		
面板刻字	1	2	3
1-2			×
3-4			×
5-6			×
7-8			×
9-10			×
11-12			×
13-14			×
15-16			×
17-18	×	×	
19-20	×		

◎ 三档开关

接点代码	066/5		
2-16 编码	000/751/BA2		
面板刻字	0	1	2
1-2		×	×
3-4		×	×
5-6		×	
7-8			×
9-10		×	
11-12			×
13-14		×	
15-16			×
17-18		×	
19-20			×

接点代码	254/5		
2-16 编码	202/D11/2E0		
面板刻字	1	2	3
1-2		×	
3-4	×		×
5-6		×	
7-8		×	
9-10		×	
11-12			×
13-14			×
15-16			×
17-18		×	
19-20	×		

接点代码	307/5		
2-16 编码	510/000/AE3		
面板刻字	1	0	2
1-2	×		
3-4			×
5-6	×		
7-8			×
9-10	×		
11-12			×
13-14			×
15-16			×
17-18			×
19-20			×

接点代码	363/5		
2-16 编码	A20/553/083		
面板刻字	1	2	3
1-2		×	
3-4	×		
5-6		×	
7-8	×		
9-10		×	
11-12	×		
13-14		×	
15-16			×
17-18		×	×
19-20		×	×

接点代码	525/5		
2-16 编码	8D1/022/741		
面板刻字	1	2	3
1-2			×
3-4			×
5-6			×
7-8	×		
9-10	×		
11-12		×	
13-14	×		×
15-16	×		
17-18	×		×
19-20		×	

接点代码	525A/5		
2-16 编码	552/003/AA1		
面板刻字	1	2	3
1-2	×		
3-4			×
5-6	×		
7-8			×
9-10	×		
11-12			×
13-14	×		
15-16			×
17-18		×	×
19-20	×	×	

接点代码	445/5		
2-16 编码	170/981/683		
面板刻字	1	2	3
1-2	×	×	
3-4			×
5-6			×
7-8		×	
9-10	×		
11-12	×		
13-14	×		
15-16		×	×
17-18		×	×
19-20			×

接点代码	544/5		
2-16 编码	E42/170/981		
面板刻字	1	2	3
1-2		×	×
3-4	×		
5-6	×		
7-8	×		×
9-10		×	
11-12		×	
13-14	×	×	
15-16			×
17-18			×
19-20	×		

接点代码	036/5		
2-16 编码	000/091/F60		
面板刻字	0	1	2
1-2			×
3-4			×
5-6			×
7-8			×
9-10		×	
11-12			×
13-14			×
15-16		×	
17-18		×	
19-20			

接点代码	507/5		
2-16 编码	133/000/EC3		
面板刻字	1	0	2
1-2	×		
3-4			×
5-6			×
7-8			×
9-10	×		
11-12	×		
13-14			×
15-16			×
17-18	×		×
19-20	×		×

接点代码	505/5		
2-16 编码	551/000/AA2		
面板刻字	1	0	2
1-2	×		
3-4			×
5-6	×		
7-8			×
9-10	×		
11-12			×
13-14	×		
15-16			×
17-18	×		
19-20			×

接点代码	505A/5		
2-16 编码	A61/000/5B0		
面板刻字	1	0	2
1-2			×
3-4	×		
5-6			×
7-8	×		
9-10			×
11-12	×		×
13-14	×		
15-16			×
17-18	×		
19-20			

接点代码	505B/5		
2-16 编码	AA2/000/551		
面板刻字	1	0	2
1-2			×
3-4	×		
5-6			×
7-8	×		
9-10			×
11-12	×		
13-14			×
15-16	×		
17-18			×
19-20	×		

接点代码	715/5		
2-16 编码	BF0/080/C43		
面板刻字	1	2	3
1-2	×		
3-4	×		
5-6			×
7-8	×		×
9-10	×		
11-12	×		
13-14	×		×
15-16	×	×	
17-18			×
19-20			×

接点代码	443/5		
2-16 编码	423/292/940		
面板刻字	1	2	3
1-2			×
3-4		×	
5-6	×		
7-8			×
9-10		×	
11-12	×		
13-14			×
15-16		×	
17-18	×		
19-20	×	×	

接点代码	317/5		
2-16 编码	282/001/D72		
面板刻字	1	2	3
1-2			×
3-4	×		
5-6			×
7-8			×
9-10			×
11-12			×
13-14			×
15-16	×		
17-18		×	
19-20	×		×

◎ 三档开关

接点代码	433/5		
2-16 编码	0C3/510/A20		
面板刻字	1	2	3
1-2		×	
3-4			×
5-6		×	
7-8			×
9-10		×	
11-12			×
13-14	×		
15-16	×		
17-18	×		
19-20	×		

接点代码	444/5		
2-16 编码	341/C11/4A2		
面板刻字	1	2	3
1-2	×		
3-4	×		
5-6		×	×
7-8		×	
9-10		×	
11-12			×
13-14	×		
15-16			×
17-18	×	×	
19-20			×

接点代码	333/5		
2-16 编码	421/290/940		
面板刻字	1	2	3
1-2			×
3-4		×	
5-6	×		
7-8			×
9-10		×	
11-12	×		
13-14			×
15-16		×	
17-18	×		
19-20			

接点代码	333A/5		
2-16 编码	150/C01/2A0		
面板刻字	1	2	3
1-2	×		
3-4			×
5-6		×	
7-8		×	
9-10	×		
11-12			×
13-14	×		
15-16			×
17-18		×	
19-20			

接点代码	436/5		
2-16 编码	1C1/C40/3B2		
面板刻字	1	2	3
1-2	×		×
3-4			×
5-6		×	
7-8		×	
9-10			×
11-12			×
13-14	×	×	
15-16	×		×
17-18	×		
19-20			×

接点代码	464/5		
2-16 编码	F00/0F3/F00		
面板刻字	1	2	3
1-2	×		×
3-4	×		×
5-6	×		×
7-8	×		×
9-10		×	
11-12		×	
13-14		×	
15-16		×	
17-18		×	
19-20		×	

接点代码	518/5		
2-16 编码	643/080/B73		
面板刻字	1	2	3
1-2			×
3-4	×		
5-6	×		×
7-8			×
9-10			×
11-12			×
13-14	×		×
15-16		×	
17-18	×		×
19-20	×		×

接点代码	545/5		
2-16 编码	C92/2E0/551		
面板刻字	1	2	3
1-2			×
3-4		×	
5-6	×		×
7-8	×		×
9-10	×		×
11-12		×	
13-14		×	×
15-16	×	×	
17-18			×
19-20	×		

接点代码	646/5		
2-16 编码	F30/0C3/F30		
面板刻字	1	2	3
1-2	×		×
3-4	×		×
5-6	×		×
7-8	×		×
9-10	×		×
11-12	×		×
13-14		×	
15-16		×	
17-18		×	
19-20		×	

接点代码	646A/5		
2-16 编码	F81/690/671		
面板刻字	1	2	3
1-2	×		
3-4	×	×	×
5-6	×	×	×
7-8	×		
9-10		×	×
11-12			×
13-14			×
15-16	×	×	
17-18	×		×
19-20			

接点代码	828/5		
2-16 编码	FF0/002/FF0		
面板刻字	1	2	3
1-2	×		×
3-4	×		×
5-6	×		×
7-8	×		×
9-10	×		×
11-12	×		×
13-14	×		×
15-16	×		×
17-18		×	
19-20		×	

接点代码	595/5		
2-16 编码	BA0/EF3/551		
面板刻字	1	2	3
1-2	×		×
3-4	×	×	
5-6		×	×
7-8	×	×	
9-10		×	×
11-12	×	×	
13-14	×	×	×
15-16	×	×	
17-18		×	×
19-20		×	

接点代码	544/5		
2-16 编码	E42/170/981		
面板刻字	1	2	3
1-2		×	×
3-4	×		
5-6	×		
7-8	×		×
9-10		×	
11-12		×	
13-14	×	×	
15-16			×
17-18			×
19-20	×		

接点代码	606/5		
2-16 编码	333/000/CC3		
面板刻字	1	0	2
1-2	×		
3-4	×		
5-6			×
7-8			×
9-10	×		
11-12	×		
13-14			×
15-16			×
17-18	×		×
19-20	×		×

接点代码	901/5		
2-16 编码	EF3/000/100		
面板刻字	1	0	2
1-2			×
3-4	×		
5-6	×		
7-8	×		
9-10	×		
11-12	×		
13-14	×		
15-16	×		
17-18	×		
19-20	×		

接点代码	715/5		
2-16 编码	BF0/080/C43		
面板刻字	1	2	3
1-2	×		
3-4	×		
5-6			×
7-8	×		×
9-10	×		
11-12	×		
13-14	×		×
15-16	×	×	
17-18			×
19-20			×

◎ 三档开关

接点代码	5A5/5		
2-16 编码	551/FF3/AA2		
面板刻字	1	2	3
1-2	×	×	
3-4		×	×
5-6	×	×	
7-8		×	×
9-10	×	×	
11-12		×	×
13-14	×	×	
15-16		×	×
17-18	×	×	
19-20		×	×

接点代码	228/6		
2-16 编码	00C/003/FF0		
面板刻字	1	2	3
1-2			×
3-4			×
5-6			×
7-8			×
9-10			×
11-12			×
13-14			×
15-16			×
17-18		×	
19-20		×	
21-22	×		
23-24	×		

接点代码	444/6		
2-16 编码	702/838/0C5		
面板刻字	1	2	3
1-2	×		
3-4	×		
5-6	×		
7-8		×	
9-10		×	
11-12		×	
13-14			×
15-16			×
17-18			×
19-20	×		
21-22			×
23-24		×	

接点代码	444A/6		
2-16 编码	3C0/C03/03C		
面板刻字	1	2	3
1-2	×		
3-4	×		
5-6		×	
7-8		×	
9-10			×
11-12			×
13-14	×		
15-16	×		
17-18		×	
19-20		×	
21-22			×
23-24			×

接点代码	444B/6		
2-16 编码	415/3C0/82A		
面板刻字	1	2	3
1-2		×	
3-4		×	
5-6	×		
7-8			×
9-10	×		
11-12			×
13-14		×	
15-16		×	
17-18	×		
19-20			×
21-22	×		
23-24			×

接点代码	807/6		
2-16 编码	0FF/000/F70		
面板刻字	1	0	2
1-2			×
3-4			×
5-6			×
7-8			×
9-10	×		×
11-12	×		×
13-14	×		×
15-16	×		
17-18	×		
19-20	×		
21-22	×		
23-24	×		

接点代码	666/6		
2-16 编码	F0C/CF0/333		
面板刻字	1	2	3
1-2	×		×
3-4	×		×
5-6	×	×	
7-8	×	×	
9-10		×	×
11-12		×	×
13-14		×	
15-16		×	
17-18			×
19-20			×
21-22	×		
23-24	×		

接点代码	666A/6		
2-16 编码	59A/AAA/555		
面板刻字	1	2	3
1-2	×		×
3-4		×	
5-6	×		×
7-8		×	
9-10	×		×
11-12		×	
13-14			×
15-16	×	×	
17-18			×
19-20	×	×	
21-22			×
23-24	×	×	

接点代码	666B/6		
2-16 编码	55A/555/AA5		
面板刻字	1	2	3
1-2	×	×	
3-4			×
5-6	×	×	
7-8			×
9-10	×	×	
11-12			×
13-14	×	×	
15-16			×
17-18		×	×
19-20	×		
21-22		×	×
23-24	×		

接点代码	666C/6		
2-16 编码	0CF/F30/OCF		
面板刻字	1	2	3
1-2		×	
3-4		×	
5-6		×	
7-8		×	
9-10		×	
11-12		×	
13-14	×		×
15-16	×		×
17-18	×		×
19-20	×		×
21-22	×		×
23-24	×		×

接点代码	814/6		
2-16 编码	2EF/100/E10		
面板刻字	1	2	3
1-2		×	
3-4	×		×
5-6			×
7-8			×
9-10			×
11-12	×		
13-14	×		
15-16	×		
17-18	×		
19-20	×		
21-22	×		
23-24	×		

接点代码	083/6		
2-16 编码	000/F17/OE0		
面板刻字	0	1	2
1-2		×	
3-4		×	
5-6		×	
7-8		×	
9-10		×	
11-12			×
13-14			×
15-16			×
17-18		×	
19-20		×	
21-22		×	
23-24			

◎ 三档开关

接点代码	08C/6		
2-16 编码	000/FF0/FFF		
面板刻字	0	1	2
1-2		×	×
3-4		×	×
5-6		×	×
7-8		×	×
9-10		×	×
11-12		×	×
13-14		×	×
15-16		×	×
17-18			×
19-20			×
21-22			×
23-24			×

接点代码	336/6		
2-16 编码	700/830/OCF		
面板刻字	1	2	3
1-2	×		
3-4	×		
5-6	×		
7-8		×	
9-10		×	
11-12		×	
13-14			×
15-16			×
17-18			×
19-20			×
21-22			×
23-24			×

接点代码	364/6		
2-16 编码	209/D94/262		
面板刻字	1	2	3
1-2		×	
3-4	×		×
5-6		×	
7-8		×	
9-10		×	
11-12			×
13-14			×
15-16		×	
17-18	×		
19-20			×
21-22		×	
23-24	×		

接点代码	448/6		
2-16 编码	550/00F/AAF		
面板刻字	1	2	3
1-2	×		
3-4			×
5-6	×		
7-8			×
9-10	×		
11-12			×
13-14	×		
15-16			×
17-18		×	×
19-20		×	×
21-22		×	×
23-24		×	×

接点代码	363/6		
2-16 编码	888/555/222		
面板刻字	1	2	3
1-2		×	
3-4			×
5-6		×	
7-8	×		
9-10		×	
11-12			×
13-14		×	
15-16	×		
17-18		×	
19-20			×
21-22		×	
23-24	×		

接点代码	507/6		
2-16 编码	F10/000/0EF		
面板刻字	1	0	2
1-2	×		
3-4	×		
5-6	×		
7-8	×		
9-10	×		
11-12			×
13-14			×
15-16			×
17-18			×
19-20			×
21-22			×
23-24			×

接点代码	527/6		
2-16 编码	F10/060/0EF		
面板刻字	1	2	3
1-2	×		
3-4	×		
5-6	×		
7-8	×		
9-10	×		
11-12		×	×
13-14		×	×
15-16			×
17-18			×
19-20			×
21-22			×
23-24			×

接点代码	536/6		
2-16 编码	F10/0E0/OCF		
面板刻字	1	2	3
1-2	×		
3-4	×		
5-6	×		
7-8	×		
9-10	×		
11-12		×	
13-14		×	×
15-16		×	×
17-18			×
19-20			×
21-22			×
23-24			×

接点代码	556/6		
2-16 编码	255/9A2/659		
面板刻字	1	2	3
1-2		×	
3-4	×		×
5-6			×
7-8		×	
9-10	×		×
11-12		×	
13-14	×		×
15-16		×	
17-18	×		×
19-20		×	
21-22	×		
23-24			×

接点代码	556A/6		
2-16 编码	A29/1CC/617		
面板刻字	1	2	3
1-2		×	
3-4	×		×
5-6			×
7-8	×		
9-10			×
11-12	×		
13-14		×	
15-16		×	
17-18	×		×
19-20			×
21-22		×	×
23-24	×	×	

接点代码	556B/6		
2-16 编码	70C/683/B70		
面板刻字	1	2	3
1-2	×		×
3-4	×	×	×
5-6	×	×	
7-8			×
9-10			×
11-12			×
13-14			×
15-16		×	
17-18		×	
19-20		×	
21-22	×		
23-24	×		

接点代码	606/6		
2-16 编码	555/000/AAA		
面板刻字	1	0	2
1-2	×		
3-4			×
5-6	×		
7-8			×
9-10	×		
11-12			×
13-14	×		
15-16			×
17-18	×		
19-20			×
21-22	×		
23-24			×

◎ 三档开关

接点代码	606A/6		
2-16 编码	AAA/000/555		
面板刻字	1	0	2
1-2			×
3-4	×		
5-6			×
7-8	×		
9-10			×
11-12	×		
13-14			×
15-16	×		
17-18			×
19-20	×		
21-22			×
23-24	×		

接点代码	555/6		
2-16 编码	255/9A2/459		
面板刻字	1	2	3
1-2		×	
3-4	×		
5-6			×
7-8		×	
9-10	×		×
11-12		×	
13-14	×		×
15-16		×	
17-18	×		×
19-20		×	
21-22	×		
23-24			×

接点代码	565/6		
2-16 编码	AC1/13E/6C1		
面板刻字	1	2	3
1-2		×	
3-4	×		×
5-6			×
7-8	×		
9-10		×	
11-12		×	
13-14	×		×
15-16	×		×
17-18	×		×
19-20		×	
21-22		×	
23-24		×	

接点代码	534/6		
2-16 编码	F10/0E0/00F		
面板刻字	1	2	3
1-2	×		
3-4	×		
5-6	×		
7-8	×		
9-10	×		
11-12		×	
13-14		×	
15-16		×	
17-18			×
19-20			×
21-22			×
23-24			×

接点代码	564/6		
2-16 编码	1AC/8BA/641		
面板刻字	1	2	3
1-2	×		
3-4			×
5-6			×
7-8		×	
9-10		×	
11-12	×	×	
13-14			×
15-16	×	×	
17-18			×
19-20		×	
21-22	×		
23-24	×	×	

接点代码	566/6		
2-16 编码	81E/764/783		
面板刻字	1	2	3
1-2		×	×
3-4		×	×
5-6		×	×
7-8	×		
9-10	×		
11-12		×	
13-14		×	
15-16			×
17-18			×
19-20	×		×
21-22	×	×	
23-24	×		

接点代码	574/6		
2-16 编码	A0E/0EF/511		
面板刻字	1	2	3
1-2			×
3-4	×		
5-6			×
7-8	×		
9-10			×
11-12		×	
13-14		×	
15-16		×	
17-18		×	×
19-20	×	×	
21-22	×	×	
23-24	×	×	

接点代码	636/6		
2-16 编码	45E/181/A2E		
面板刻字	1	2	3
1-2		×	
3-4			×
5-6	×		
7-8			×
9-10	×		
11-12			×
13-14	×		
15-16		×	
17-18		×	
19-20	×		×
21-22	×		×
23-24	×		×

接点代码	605/6		
2-16 编码	F12/000/0E5		
面板刻字	1	0	2
1-2	×		
3-4	×		
5-6	×		
7-8	×		
9-10	×		
11-12			×
13-14			×
15-16			×
17-18			×
19-20	×		
21-22			×
23-24			

接点代码	609/6		
2-16 编码	DA1/000/E5F		
面板刻字	1	0	2
1-2	×		
3-4			×
5-6	×		×
7-8	×		×
9-10			×
11-12	×		
13-14			×
15-16	×		
17-18	×		×
19-20			×
21-22			×
23-24			×

接点代码	662/6		
2-16 编码	553/AA3/00C		
面板刻字	1	2	3
1-2	×		
3-4		×	
5-6	×		
7-8		×	
9-10	×		
11-12		×	
13-14	×		
15-16		×	
17-18	×	×	
19-20	×	×	
21-22			×
23-24			×

接点代码	805/6		
2-16 编码	FAA/000/05D		
面板刻字	1	0	2
1-2	×		
3-4	×		
5-6	×		
7-8	×		
9-10			×
11-12	×		
13-14			×
15-16	×		
17-18			×
19-20	×		
21-22			×
23-24	×		×

◎ 三档开关

接点代码	828/6		
2-16 编码	3CF/030/CCF		
面板刻字	1	2	3
1-2	×		
3-4	×		
5-6			×
7-8			×
9-10		×	
11-12		×	
13-14	×		×
15-16	×		×
17-18	×		×
19-20	×		×
21-22	×		×
23-24	×		×

接点代码	B01/6		
2-16 编码	FF7/000/008		
面板刻字	1	0	2
1-2	×		
3-4	×		
5-6	×		
7-8	×		
9-10	×		
11-12	×		
13-14	×		
15-16	×		
17-18	×		
19-20	×		
21-22	×		
23-24			×

接点代码	754/6		
2-16 编码	DD2/1D4/229		
面板刻字	1	2	3
1-2	×	×	
3-4			×
5-6	×		
7-8	×		
9-10	×	×	
11-12			×
13-14	×	×	
15-16	×	×	
17-18			×
19-20	×		
21-22		×	
23-24			×

接点代码	A83/6		
2-16 编码	F7B/757/08C		
面板刻字	1	2	3
1-2	×	×	
3-4	×	×	
5-6	×	×	
7-8	×		
9-10	×	×	
11-12	×		
13-14	×	×	
15-16			×
17-18	×	×	
19-20	×	×	
21-22		×	×
23-24	×		×

接点代码	C01/6		
2-16 编码	FFF/000/100		
面板刻字	1	0	2
1-2	×		×
3-4	×		
5-6	×		
7-8	×		
9-10	×		
11-12	×		
13-14	×		
15-16	×		
17-18	×		
19-20	×		
21-22	×		
23-24	×		

接点代码	939/6		
2-16 编码	FF1/00E/FF1		
面板刻字	1	2	3
1-2	×		×
3-4	×		×
5-6	×		×
7-8	×		×
9-10	×		×
11-12	×		×
13-14	×		×
15-16	×		×
17-18	×		×
19-20		×	
21-22		×	
23-24		×	

接点代码	1B1/6		
2-16 编码	008/FF7/008		
面板刻字	1	2	3
1-2		×	
3-4		×	
5-6		×	
7-8		×	
9-10		×	
11-12		×	
13-14		×	
15-16		×	
17-18		×	
19-20		×	
21-22		×	
23-24	×		×

接点代码	475/7		
2-16 编码	8150/7E20/0193		
面板刻字	1	2	3
1-2		×	
3-4		×	
5-6		×	
7-8	×		
9-10	×		×
11-12		×	
13-14		×	
15-16		×	
17-18	×		×
19-20		×	
21-22	×		
23-24			×
25-26			×
27-28			×

接点代码	475A/7		
2-16 编码	0642/7921/8990		
面板刻字	1	2	3
1-2		×	
3-4		×	
5-6		×	
7-8			×
9-10		×	×
11-12	×		
13-14	×		
15-16		×	×
17-18			×
19-20		×	
21-22	×		
23-24			×
25-26		×	
27-28	×		

接点代码	645/7		
2-16 编码	F300/0E10/00E3		
面板刻字	1	2	3
1-2	×		
3-4	×		
5-6	×		
7-8	×		
9-10	×		
11-12	×	×	
13-14		×	
15-16		×	
17-18		×	
19-20			×
21-22			×
23-24			×
25-26			×
27-28			×

接点代码	696/7		
2-16 编码	F0C0/CF83/3330		
面板刻字	1	2	3
1-2	×		×
3-4	×		×
5-6	×	×	
7-8	×	×	
9-10		×	×
11-12		×	×
13-14		×	
15-16		×	
17-18			×
19-20			×
21-22	×		
23-24	×	×	
25-26		×	
27-28		×	

◎ 三档开关

接点代码	67A/7		
2-16 编码	5550/AA83/55F3		
面板刻字	1	2	3
1-2	×		×
3-4		×	
5-6	×		×
7-8		×	
9-10	×		×
11-12		×	
13-14	×		×
15-16		×	
17-18	×		×
19-20			×
21-22	×		×
23-24		×	×
25-26		×	×
27-28		×	×

接点代码	707/7		
2-16 编码	5551/0000/AAA2		
面板刻字	1	0	2
1-2	×		
3-4			×
5-6	×		
7-8			×
9-10	×		
11-12			×
13-14	×		
15-16			×
17-18	×		
19-20			×
21-22	×		
23-24			×
25-26	×		
27-28			×

接点代码	707A/7		
2-16 编码	AAA2/0000/5551		
面板刻字	1	0	2
1-2			×
3-4	×		
5-6			×
7-8	×		
9-10			×
11-12	×		
13-14			×
15-16	×		
17-18			×
19-20	×		
21-22			×
23-24	×		
25-26			×
27-28	×		

接点代码	777/7		
2-16 编码	5551/AAA2/5551		
面板刻字	1	2	3
1-2	×		×
3-4		×	
5-6	×		×
7-8		×	
9-10	×		×
11-12		×	
13-14	×		×
15-16		×	
17-18	×		×
19-20		×	
21-22	×		×
23-24		×	
25-26	×		×
27-28		×	

接点代码	777A/7		
2-16 编码	5592/5551/AA61		
面板刻字	1	2	3
1-2	×	×	
3-4			×
5-6	×	×	
7-8			×
9-10	×	×	
11-12			×
13-14	×	×	
15-16			×
17-18	×	×	
19-20			×
21-22		×	×
23-24	×		
25-26		×	×
27-28	×		

接点代码	955/7		
2-16 编码	97D2/1350/6821		
面板刻字	1	2	3
1-2	×	×	
3-4			×
5-6			×
7-8	×		
9-10	×	×	
11-12	×	×	
13-14	×		
15-16			×
17-18	×	×	
19-20			×
21-22	×	×	
23-24	×		
25-26			×
27-28	×		

接点代码	809/7		
2-16 编码	3CC3/0000/D770		
面板刻字	1	0	2
1-2	×		×
3-4	×		
5-6			×
7-8			×
9-10			×
11-12			×
13-14	×		×
15-16	×		
17-18			×
19-20			×
21-22			×
23-24	×		
25-26	×		
27-28	×		

接点代码	666/7		
2-16 编码	5550/OAA3/AAA0		
面板刻字	1	2	3
1-2	×		
3-4			×
5-6	×		
7-8			×
9-10	×		
11-12		×	×
13-14	×		
15-16		×	×
17-18	×		
19-20		×	×
21-22	×		
23-24		×	×
25-26		×	
27-28		×	

接点代码	68A/7		
2-16 编码	5550/AAA3/55F3		
面板刻字	1	2	3
1-2	×		×
3-4		×	
5-6	×		×
7-8		×	
9-10	×		×
11-12		×	
13-14	×		×
15-16		×	
17-18	×		×
19-20		×	×
21-22	×		×
23-24		×	×
25-26		×	×
27-28		×	×

接点代码	D01/7		
2-16 编码	EFF3/0000/1000		
面板刻字	1	0	2
1-2			×
3-4	×		
5-6	×		
7-8	×		
9-10	×		
11-12	×		
13-14	×		
15-16	×		
17-18	×		
19-20	×		
21-22	×		
23-24	×		
25-26	×		
27-28	×		

◎ 三档开关

接点代码	808/8		
2-16 编码	5555/0000/AAAA		
面板刻字	1	0	2
1-2	×		
3-4			×
5-6	×		
7-8			×
9-10	×		
11-12			×
13-14	×		
15-16			×
17-18	×		
19-20			×
21-22	×		
23-24			×
25-26	×		
27-28			×
29-30	×		
31-32			×

接点代码	555/8		
2-16 编码	F100/0E30/00C7		
面板刻字	1	2	3
1-2	×		
3-4	×		
5-6	×		
7-8	×		
9-10	×		
11-12		×	
13-14		×	
15-16		×	
17-18		×	
19-20		×	
21-22			×
23-24			×
25-26			×
27-28			×
29-30			×
31-32			

接点代码	32D/8		
2-16 编码	00C1/0028/FF3E		
面板刻字	1	2	3
1-2			×
3-4			×
5-6			×
7-8			×
9-10			×
11-12			×
13-14			×
15-16			×
17-18			×
19-20		×	×
21-22	×		
23-24	×		
25-26	×		
27-28			×
29-30			×
31-32		×	×

接点代码	655/8		
2-16 编码	512A/0455/AA80		
面板刻字	1	2	3
1-2	×		
3-4			×
5-6	×		
7-8			×
9-10	×		
11-12			×
13-14		×	
15-16			×
17-18		×	
19-20	×		
21-22		×	
23-24			×
25-26		×	
27-28	×		
29-30		×	
31-32	×		

接点代码	664/8		
2-16 编码	F300/0CF0/000F		
面板刻字	1	2	3
1-2	×		
3-4	×		
5-6	×		
7-8	×		
9-10	×		
11-12	×		
13-14		×	
15-16		×	
17-18		×	
19-20		×	
21-22		×	
23-24		×	
25-26			×
27-28			×
29-30			×
31-32			×

接点代码	738/8		
2-16 编码	F700/0830/08DF		
面板刻字	1	2	3
1-2	×		
3-4	×		
5-6	×		
7-8	×		
9-10	×		
11-12	×		
13-14	×		
15-16		×	×
17-18		×	×
19-20		×	
21-22			×
23-24			×
25-26			×
27-28			×
29-30			×
31-32			×

接点代码	787/8		
2-16 编码	7033/0FF0/D0CC		
面板刻字	1	2	3
1-2	×		×
3-4	×		×
5-6	×		
7-8			×
9-10		×	
11-12		×	
13-14		×	
15-16		×	
17-18	×	×	
19-20	×	×	
21-22		×	×
23-24		×	×
25-26	×		
27-28	×		
29-30			×
31-32			×

接点代码	837/8		
2-16 编码	81CF/7000/8F30		
面板刻字	1	2	3
1-2		×	
3-4		×	
5-6		×	
7-8	×		×
9-10	×		×
11-12			×
13-14			×
15-16			×
17-18			×
19-20			×
21-22	×		
23-24	×		
25-26	×		
27-28	×		
29-30	×		
31-32	×		

◎ 三档开关

接点代码	718/8		
2-16 编码	08F3/0008/F704		
面板刻字	1	2	3
1-2			×
3-4			×
5-6			×
7-8			×
9-10			×
11-12			×
13-14			×
15-16	×		
17-18	×		
19-20	×		
21-22	×		
23-24	×		
25-26	×		
27-28	×		
29-30			×
31-32		×	

接点代码	768/8		
2-16 编码	F700/0F30/08DF		
面板刻字	1	2	3
1-2	×		
3-4	×		
5-6	×		
7-8	×		
9-10	×	×	
11-12	×	×	
13-14	×	×	
15-16		×	×
17-18		×	×
19-20		×	
21-22			×
23-24			×
25-26			×
27-28			×
29-30			×
31-32			×

接点代码	847/8		
2-16 编码	FF00/00F0/007F		
面板刻字	1	2	3
1-2	×		
3-4	×		
5-6	×		
7-8	×		
9-10	×		
11-12	×		
13-14	×		
15-16	×		
17-18		×	×
19-20		×	×
21-22		×	×
23-24		×	
25-26			×
27-28			×
29-30			×
31-32			×

接点代码	867/8		
2-16 编码	838F/F300/6C70		
面板刻字	1	2	3
1-2		×	
3-4		×	×
5-6		×	×
7-8	×	×	
9-10	×	×	
11-12	×	×	
13-14			×
15-16			×
17-18			×
19-20			×
21-22			×
23-24	×		
25-26	×		
27-28	×		
29-30	×		
31-32	×		

接点代码	8G8/8		
2-16 编码	3333/FFF/CCCC		
面板刻字	1	2	3
1-2	×	×	
3-4	×	×	
5-6		×	×
7-8		×	×
9-10	×	×	
11-12	×	×	
13-14		×	×
15-16		×	×
17-18	×	×	
19-20	×	×	
21-22		×	×
23-24		×	×
25-26	×	×	
27-28	×	×	
29-30		×	×
31-32		×	×

接点代码	D3D/8		
2-16 编码	F75F/08A0/F75F		
面板刻字	1	2	3
1-2	×		×
3-4	×		×
5-6	×		×
7-8	×		×
9-10	×		×
11-12	×		×
13-14	×		×
15-16		×	
17-18	×		×
19-20		×	
21-22	×		×
23-24		×	
25-26	×		×
27-28	×		×
29-30	×		×
31-32	×		×

接点代码	868/8		
2-16 编码	838F/F300/7C70		
面板刻字	1	2	3
1-2		×	×
3-4		×	×
5-6		×	×
7-8	×	×	
9-10	×	×	
11-12	×	×	
13-14			×
15-16			×
17-18			×
19-20			×
21-22			×
23-24	×		
25-26	×		
27-28	×		
29-30	×		
31-32	×		

接点代码	917/8		
2-16 编码	29AF/0001/D650		
面板刻字	1	2	3
1-2			×
3-4	×		
5-6			×
7-8			×
9-10	×		
11-12			×
13-14			×
15-16	×		
17-18			×
19-20	×		
21-22			×
23-24	×		
25-26	×	×	
27-28	×		
29-30	×		
31-32	×		

◎ 三档开关

接点代码	E02/8		
2-16 编码	FFF3/0000/000C		
面板刻字	1	0	2
1-2	×		
3-4	×		
5-6	×		
7-8	×		
9-10	×		
11-12	×		
13-14	×		
15-16	×		
17-18	×		
19-20	×		
21-22	×		
23-24	×		
25-26	×		
27-28	×		
29-30			×
31-32			×

接点代码	727/8		
2-16 编码	4555/3000/8AAA		
面板刻字	1	2	3
1-2		×	
3-4		×	
5-6	×		
7-8			×
9-10	×		
11-12			×
13-14	×		
15-16			×
17-18	×		
19-20			×
21-22	×		
23-24			×
25-26	×		
27-28			×
29-30	×		
31-32			×

接点代码	888/8		
2-16 编码	00FF/FF00/00FF		
面板刻字	1	2	3
1-2		×	
3-4		×	
5-6		×	
7-8		×	
9-10		×	
11-12		×	
13-14		×	
15-16		×	
17-18	×		×
19-20	×		×
21-22	×		×
23-24	×		×
25-26	×		×
27-28	×		×
29-30	×		×
31-32	×		×

接点代码	697/8		
2-16 编码	A027/96E6/6919		
面板刻字	1	2	3
1-2		×	
3-4	×		×
5-6			×
7-8	×	×	
9-10			×
11-12		×	
13-14		×	
15-16			×
17-18			×
19-20	×	×	
21-22		×	
23-24		×	
25-26	×		×
27-28	×	×	
29-30	×	×	
31-32			×

接点代码	F1F/8		
2-16 编码	FFF7/0008/FFF7		
面板刻字	1	2	3
1-2	×		×
3-4	×		×
5-6	×		×
7-8	×		×
9-10	×		×
11-12	×		×
13-14	×		×
15-16	×		×
17-18	×		×
19-20	×		×
21-22	×		×
23-24	×		×
25-26	×		×
27-28	×		×
29-30	×		×
31-32		×	

◎ 四档开关

接点代码	0111/2			
2-16 编码	0/1/2/4			
面板刻字	0	1	2	3
1-2		×		
3-4			×	
5-6				×
7-8				

接点代码	1123/2			
2-16 编码	8/1/3/7			
面板刻字	1	2	3	4
1-2		×	×	×
3-4			×	×
5-6				×
7-8	×			

接点代码	0233/2			
2-16 编码	0/3/7/B			
面板刻字	0	1	2	3
1-2		×	×	×
3-4		×	×	×
5-6			×	
7-8				×

接点代码	2022/2			
2-16 编码	6/0/9/3			
面板刻字				
16A-4oc	1	0	1	2
16B-3oc	1	0	2	3
其它	1	2	3	4
1-2			×	×
3-4	×			×
5-6	×			
7-8			×	

接点代码	2022A/2			
2-16 编码	A/0/6/9			
面板刻字				
16A-4oc	1	0	1	2
16B-3oc	1	0	2	3
其它	1	2	3	4
1-2				×
3-4	×		×	
5-6			×	
7-8	×			×

接点代码	2022B/2			
2-16 编码	3/0/6/5			
面板刻字				
16A-4oc	1	0	1	2
16B-3oc	1	0	2	3
其它	1	2	3	4
1-2	×			×
3-4	×		×	
5-6			×	×
7-8				

接点代码	2022C/2			
2-16 编码	9/0/A/C			
面板刻字				
16A-4oc	1	0	1	2
16B-3oc	1	0	2	3
其它	1	2	3	4
1-2	×			
3-4			×	
5-6				×
7-8	×		×	×

接点代码	2022D/2			
2-16 编码	5/0/3/6			
面板刻字				
16A-4oc	1	0	1	2
16B-3oc	1	0	2	3
其它	1	2	3	4
1-2	×		×	
3-4			×	×
5-6	×			×
7-8				

接点代码	0222/2			
2-16 编码	0/9/A/C			
面板刻字	0	1	2	3
1-2		×		
3-4			×	
5-6				×
7-8		×	×	×

接点代码	0222A/2			
2-16 编码	0/3/6/C			
面板刻字	0	1	2	3
1-2		×		
3-4		×	×	
5-6			×	×
7-8				×

接点代码	0222B/2			
2-16 编码	0/3/6/9			
面板刻字	0	1	2	3
1-2		×		×
3-4		×	×	
5-6			×	
7-8				×

接点代码	0222C/2			
2-16 编码	0/C/A/9			
面板刻字	0	1	2	3
1-2				×
3-4			×	
5-6		×		
7-8			×	×

接点代码	1012/2			
2-16 编码	2/0/8/5			
面板刻字				
16A-4oc	1	0	1	2
16B-3oc	1	0	2	3
其它	1	2	3	4
1-2				×
3-4	×			
5-6				×
7-8			×	

接点代码	1234/2			
2-16 编码	1/3/7/F			
面板刻字	1	2	3	4
1-2	×	×	×	×
3-4		×	×	×
5-6			×	×
7-8				×

接点代码	1013/2			
2-16 编码	8/0/4/7			
面板刻字				
16A-4oc	1	0	1	2
16B-3oc	1	0	2	3
其它	1	2	3	4
1-2				×
3-4				×
5-6			×	×
7-8	×			

接点代码	1311/2			
2-16 编码	4/7/2/1			
面板刻字	1	2	3	4
1-2		×		×
3-4		×	×	
5-6	×	×		
7-8				

接点代码	1311A/2			
2-16 编码	2/7/4/1			
面板刻字	1	2	3	4
1-2		×		×
3-4	×	×		
5-6		×	×	
7-8				

接点代码	1101/2			
2-16 编码	4/1/0/2			
面板刻字	1	2	3	4
1-2		×		
3-4				×
5-6	×			
7-8				

接点代码	1111/2			
2-16 编码	1/2/4/8			
面板刻字	1	2	3	4
1-2	×			
3-4		×		
5-6			×	
7-8				×

接点代码	1111A/2			
2-16 编码	1/4/8/2			
面板刻字	1	2	3	4
1-2	×			
3-4				×
5-6		×		
7-8			×	

接点代码	1111B/2			
2-16 编码	1/4/2/8			
面板刻字	1	2	3	4
1-2	×			
3-4			×	
5-6		×		
7-8				×

接点代码	2011/2			
2-16 编码	A/0/1/4			
面板刻字				
16A-4oc	1	0	1	2
16B-3oc	1	0	2	3
其它	1	2	3	4
1-2			×	
3-4	×			
5-6				×
7-8	×			

接点代码	2121/2			
2-16 编码	5/1/3/8			
面板刻字	1	2	3	4
1-2	×	×	×	
3-4			×	
5-6	×			
7-8				×

接点代码	0224/2			
2-16 编码	0/3/C/F			
面板刻字	0	1	2	3
1-2		×		×
3-4		×		×
5-6			×	×
7-8			×	×

◎ 四档开关

接点代码	1112/2			
2-16 编码	4/8/1/3			
面板刻字	1	2	3	4
1-2			×	×
3-4				×
5-6	×			
7-8		×		

接点代码	2222/2			
2-16 编码	6/C/9/3			
面板刻字	1	2	3	4
1-2			×	×
3-4	×			×
5-6	×	×		
7-8		×	×	

接点代码	2222A/2			
2-16 编码	9/5/A/6			
面板刻字	1	2	3	4
1-2	×	×		
3-4			×	×
5-6		×		×
7-8	×		×	

接点代码	2222B/2			
2-16 编码	3/9/C/6			
面板刻字	1	2	3	4
1-2	×	×		
3-4	×			×
5-6			×	×
7-8		×	×	

接点代码	4220/2			
2-16 编码	F/A/5/0			
面板刻字	1	2	3	4
1-2	×		×	
3-4	×	×		
5-6	×		×	
7-8	×	×		

接点代码	3033/2			
2-16 编码	B/0/E/D			
面板刻字				
16A-4oc	1	0	1	2
16B-3oc	1	0	2	3
其它	1	2	3	4
1-2	×			×
3-4	×		×	
5-6			×	×
7-8	×		×	×

接点代码	3033A/2			
2-16 编码	7/0/E/B			
面板刻字				
16A-4oc	1	0	1	2
16B-3oc	1	0	2	3
其它	1	2	3	4
1-2	×			×
3-4	×		×	
5-6	×		×	×
7-8			×	×

接点代码	4111/2			
2-16 编码	F/2/4/8			
面板刻字	1	2	3	4
1-2	×			
3-4	×	×		
5-6	×		×	
7-8	×			×

接点代码	4202/2			
2-16 编码	F/3/0/C			
面板刻字	1	2	3	4
1-2	×	×		
3-4	×	×		
5-6	×			×
7-8	×			×

接点代码	1222/2			
2-16 编码	1/3/6/C			
面板刻字	1	2	3	4
1-2	×	×		
3-4		×	×	
5-6			×	×
7-8				×

接点代码	0244/3			
2-16 编码	00/30/53/93			
面板刻字	0	1	2	3
1-2		×	×	×
3-4		×		
5-6			×	
7-8				×
9-10			×	×
11-12			×	×

接点代码	1203/3			
2-16 编码	01/30/00/C2			
面板刻字	1	2	3	4
1-2		×		
3-4		×		
5-6				×
7-8				×
9-10	×			
11-12				×

接点代码	1234/3			
2-16 编码	20/50/D0/D1			
面板刻字	1	2	3	4
1-2		×	×	×
3-4	×			
5-6		×	×	×
7-8			×	×
9-10				×
11-12				

接点代码	0336/3			
2-16 编码	00/70/83/F3			
面板刻字	0	1	2	3
1-2		×		×
3-4		×		×
5-6		×		×
7-8			×	×
9-10			×	×
11-12			×	×

接点代码	1212/3			
2-16 编码	10/21/40/82			
面板刻字	1	2	3	4
1-2	×			
3-4		×		
5-6			×	
7-8				×
9-10		×		
11-12				×

接点代码	2022/3			
2-16 编码	42/00/21/90			
面板刻字				
16A-4oc	1	0	1	2
16B-3oc	1	0	2	3
其它	1	2	3	4
1-2				×
3-4			×	
5-6	×			
7-8				×
9-10			×	
11-12	×			

接点代码	2022A/3			
2-16 编码	60/00/03/90			
面板刻字				
16A-4oc	1	0	1	2
16B-3oc	1	0	2	3
其它	1	2	3	4
1-2				×
3-4	×			
5-6	×			
7-8				×
9-10			×	
11-12			×	

接点代码	1023/3			
2-16 编码	20/00/12/C1			
面板刻字				
16A-4oc	1	0	1	2
16B-3oc	1	0	2	3
其它	1	2	3	4
1-2			×	
3-4	×			
5-6				×
7-8				×
9-10				×
11-12			×	

接点代码	1222/3			
2-16 编码	02/30/C0/41			
面板刻字	1	2	3	4
1-2		×		
3-4		×		
5-6			×	×
7-8			×	
9-10				×
11-12	×			

接点代码	2033/3			
2-16 编码	90/00/62/83			
面板刻字				
16A-4oc	1	0	1	2
16B-3oc	1	0	2	3
其它	1	2	3	4
1-2	×			
3-4			×	
5-6			×	
7-8	×			×
9-10				×
11-12			×	×

◎ 四档开关

接点代码	2033A/3			
2-16 编码	90/00/62/43			
面板刻字				
16A-4oc	1	0	1	2
16B-3oc	1	0	2	3
其它	1	2	3	4
1-2	×			
3-4			×	
5-6			×	×
7-8	×			
9-10				×
11-12			×	×

接点代码	1113A/3			
2-16 编码	10/01/80/02			
面板刻字				
1-2	×			
3-4				×
5-6				×
7-8			×	
9-10		×		
11-12				×

接点代码	2222A/3			
2-16 编码	30/50/81/A0			
面板刻字				
1-2	×	×		
3-4	×			×
5-6		×		
7-8			×	×
9-10			×	
11-12				

接点代码	3333/3			
2-16 编码	A2/61/92/51			
面板刻字				
1-2			×	×
3-4	×	×		
5-6		×		×
7-8	×		×	
9-10		×		×
11-12	×		×	

接点代码	2421/3			
2-16 编码	30/F0/C0/01			
面板刻字				
1-2	×	×		
3-4	×	×		
5-6		×	×	
7-8		×	×	
9-10				×
11-12				

接点代码	0222/3			
2-16 编码	00/90/21/42			
面板刻字				
1-2		×		
3-4			×	
5-6				×
7-8		×		
9-10			×	
11-12				×

接点代码	2332/3			
2-16 编码	30/C1/43/30			
面板刻字				
1-2	×			×
3-4	×			×
5-6		×	×	
7-8		×		
9-10		×	×	
11-12			×	

接点代码	2222B/3			
2-16 编码	12/42/81/21			
面板刻字				
1-2	×			
3-4				×
5-6		×		
7-8			×	
9-10			×	×
11-12	×	×		

接点代码	3333A/3			
2-16 编码	A1/61/92/52			
面板刻字				
1-2			×	×
3-4	×	×		
5-6		×		×
7-8	×		×	
9-10	×	×		
11-12			×	×

接点代码	2421A/3			
2-16 编码	11/D1/C0/20			
面板刻字				
1-2	×	×		
3-4				×
5-6		×	×	
7-8		×	×	
9-10	×	×		
11-12				

接点代码	0222A/3			
2-16 编码	00/90/42/21			
面板刻字				
1-2		×		
3-4				×
5-6			×	
7-8		×		
9-10				×
11-12			×	

接点代码	2220/3			
2-16 编码	60/81/12/00			
面板刻字				
1-2			×	
3-4	×			
5-6	×			
7-8		×		
9-10		×		
11-12			×	

接点代码	2222C/3			
2-16 编码	03/60/C0/90			
面板刻字				
1-2				×
3-4		×		
5-6		×	×	
7-8			×	×
9-10	×			
11-12	×			

接点代码	3111/3			
2-16 编码	70/80/01/02			
面板刻字				
1-2	×			
3-4	×			
5-6	×			
7-8		×		
9-10			×	
11-12				×

接点代码	3133/3			
2-16 编码	E0/02/51/D0			
面板刻字				
1-2			×	×
3-4	×			
5-6	×		×	×
7-8	×			×
9-10			×	
11-12		×		

接点代码	1113/3			
2-16 编码	80/20/40/13			
面板刻字				
1-2				×
3-4		×		
5-6			×	
7-8	×			
9-10				×
11-12				×

接点代码	2222/3			
2-16 编码	12/22/41/81			
面板刻字				
1-2	×			
3-4		×		
5-6			×	
7-8				×
9-10			×	×
11-12	×	×		

接点代码	3036/3			
2-16 编码	51/00/A2/F3			
面板刻字				
16A-4oc	1	0	1	2
16B-3oc	1	0	2	3
其它	1	2	3	4
1-2	×			×
3-4			×	×
5-6	×			×
7-8			×	×
9-10	×			×
11-12			×	×

接点代码	4044/3			
2-16 编码	72/00/F0/71			
面板刻字				
16A-4oc	1	0	1	2
16B-3oc	1	0	2	3
其它	1	2	3	4
1-2	×		×	×
3-4	×		×	×
5-6	×		×	×
7-8			×	
9-10				×
11-12	×			

接点代码	4220/3			
2-16 编码	E1/60/30/00			
面板刻字				
1-2			×	
3-4	×	×	×	
5-6	×	×		
7-8	×			
9-10	×			
11-12				

◎ 四档开关

接点代码	3022/3			
2-16 编码	92/22/21/60			
面板刻字				
16A-4oc	1	0	1	2
16B-3oc	1	0	2	3
其它	1	2	3	4
1-2	×			
3-4			×	×
5-6				×
7-8	×			
9-10			×	
11-12	×			

接点代码	4421/3			
2-16 编码	D1/B1/11/02			
面板刻字				
1-2	×	×	×	
3-4		×		
5-6	×			
7-8	×	×		
9-10	×	×	×	
11-12				×

接点代码	1223/3			
2-16 编码	10/81/42/62			
面板刻字				
1-2	×			
3-4				×
5-6			×	×
7-8		×		
9-10		×		
11-12			×	×

接点代码	0278/4			
2-16 编码	00/81/F7/FF			
面板刻字				
1-2			×	×
3-4			×	×
5-6			×	×
7-8		×	×	×
9-10		×	×	×
11-12			×	×
13-14			×	×
15-16				×

接点代码	1466/4			
2-16 编码	02/78/F3/FC			
面板刻字				
1-2		×	×	×
3-4		×	×	×
5-6		×	×	×
7-8			×	×
9-10			×	
11-12	×		×	
13-14				×
15-16		×		×

接点代码	2222/4			
2-16 编码	11/22/44/88			
面板刻字				
1-2	×			
3-4		×		
5-6			×	
7-8				×
9-10	×			
11-12		×		
13-14			×	
15-16				×

接点代码	2222A/4			
2-16 编码	11/44/88/22			
面板刻字				
1-2	×			
3-4				×
5-6		×		
7-8			×	
9-10	×			
11-12				×
13-14		×		
15-16			×	

接点代码	2222B/4			
2-16 编码	81/24/42/18			
面板刻字				
1-2				×
3-4		×		
5-6			×	
7-8	×			
9-10	×			
11-12			×	
13-14		×		
15-16				×

接点代码	0366/4			
2-16 编码	00/70/F3/FC			
面板刻字				
1-2		×	×	×
3-4		×	×	×
5-6		×	×	×
7-8			×	×
9-10			×	
11-12			×	
13-14				×
15-16				×

接点代码	2033/4			
2-16 编码	30/00/C1/07			
面板刻字				
16A-4oc	1	0	1	2
16B-3oc	1	0	2	3
其它	1	2	3	4
1-2	×			
3-4	×			
5-6			×	
7-8			×	
9-10			×	×
11-12				×
13-14				×
15-16				

接点代码	2333/4			
2-16 编码	48/94/A2/C1			
面板刻字				
1-2		×		
3-4			×	
5-6	×			×
7-8		×	×	×
9-10				×
11-12			×	
13-14		×		
15-16	×			

接点代码	2333A/4			
2-16 编码	50/54/A4/0B			
面板刻字				
1-2	×	×		
3-4			×	
5-6	×	×		
7-8			×	
9-10				×
11-12				×
13-14		×	×	
15-16				×

接点代码	0223/4			
2-16 编码	00/30/C0/07			
面板刻字				
1-2		×		
3-4		×		
5-6			×	
7-8			×	
9-10				×
11-12				×
13-14				×
15-16				

接点代码	0468/4			
2-16 编码	00/72/7B/FF			
面板刻字				
1-2		×	×	×
3-4		×	×	×
5-6		×	×	×
7-8				×
9-10			×	×
11-12		×	×	×
13-14				×
15-16			×	×

接点代码	2204/4			
2-16 编码	03/30/00/CC			
面板刻字				
1-2		×		
3-4		×		
5-6				×
7-8				×
9-10	×			
11-12	×			
13-14				×
15-16				×

接点代码	3033/4			
2-16 编码	54/00/A4/0B			
面板刻字				
16A-4oc	1	0	1	2
16B-3oc	1	0	2	3
其它	1	2	3	4
1-2	×			
3-4			×	
5-6	×			
7-8			×	
9-10				×
11-12				×
13-14	×		×	
15-16				×

◎ 四档开关

接点代码	3033A/4			
2-16 编码	16/00/C4/29			
面板刻字				
16A-4oc	1	0	1	2
16B-3oc	1	0	2	3
其它	1	2	3	4
1-2	×			
3-4				×
5-6			×	
7-8			×	
9-10				×
11-12	×			
13-14	×		×	
15-16				×

接点代码	4033/4			
2-16 编码	CC/00/38/0B			
面板刻字				
16A-4oc	1	0	1	2
16B-3oc	1	0	2	3
其它	1	2	3	4
1-2			×	
3-4			×	
5-6	×			
7-8	×			
9-10				×
11-12				×
13-14	×			
15-16	×		×	×

接点代码	3334/4			
2-16 编码	16/25/43/87			
面板刻字				
1-2	×			
3-4		×		
5-6			×	
7-8				×
9-10		×	×	×
11-12	×		×	×
13-14	×	×		×
15-16				

接点代码	3323/4			
2-16 编码	0B/C4/30/34			
面板刻字				
1-2			×	×
3-4			×	×
5-6		×		
7-8		×		
9-10	×			
11-12	×			
13-14		×		×
15-16	×			

接点代码	3313/4			
2-16 编码	45/2C/10/A2			
面板刻字				
1-2			×	
3-4		×		×
5-6	×			
7-8				×
9-10	×			
11-12				×
13-14	×	×		
15-16		×		

接点代码	3143/4			
2-16 编码	19/04/A6/51			
面板刻字				
1-2	×			×
3-4			×	
5-6				×
7-8			×	
9-10	×			×
11-12			×	
13-14		×	×	
15-16	×			

接点代码	4044/4			
2-16 编码	AA/00/33/66			
面板刻字				
16A-4oc	1	0	1	2
16B-3oc	1	0	2	3
其它	1	2	3	4
1-2			×	
3-4	×		×	×
5-6				×
7-8	×			
9-10			×	
11-12	×		×	×
13-14				×
15-16	×			

接点代码	3323A/4			
2-16 编码	23/C4/18/32			
面板刻字				
1-2			×	×
3-4	×			×
5-6		×		
7-8		×		
9-10	×			
11-12	×			×
13-14		×		
15-16			×	

接点代码	3333/4			
2-16 编码	34/07/0B/C8			
面板刻字				
1-2	×			
3-4	×			
5-6				×
7-8				×
9-10		×	×	
11-12		×	×	
13-14	×	×		
15-16			×	×

接点代码	3143A/4			
2-16 编码	B0/04/0F/70			
面板刻字				
1-2	×			×
3-4	×			×
5-6				×
7-8	×			
9-10			×	
11-12			×	
13-14		×	×	
15-16			×	

接点代码	4044A/4			
2-16 编码	B8/00/33/74			
面板刻字				
16A-4oc	1	0	1	2
16B-3oc	1	0	2	3
其它	1	2	3	4
1-2	×		×	×
3-4	×		×	×
5-6				×
7-8	×			
9-10			×	
11-12			×	
13-14				×
15-16	×			

接点代码	4022/4			
2-16 编码	CC/00/30/03			
面板刻字				
16A-4oc	1	0	1	2
16B-3oc	1	0	2	3
其它	1	2	3	4
1-2			×	
3-4			×	
5-6	×			
7-8	×			
9-10				×
11-12				×
13-14	×			
15-16	×			

接点代码	3333A/4			
2-16 编码	54/07/0B/A8			
面板刻字				
1-2	×			
3-4				×
5-6	×			
7-8				×
9-10		×	×	
11-12		×	×	
13-14	×	×		
15-16			×	×

接点代码	3322/4			
2-16 编码	0B/0D/50/A0			
面板刻字				
1-2			×	
3-4				×
5-6			×	
7-8				×
9-10	×	×		
11-12	×			
13-14		×		
15-16	×	×		

接点代码	3234/4			
2-16 编码	34/30/C4/8B			
面板刻字				
1-2	×	×		
3-4	×	×		
5-6			×	
7-8			×	×
9-10				×
11-12				×
13-14	×		×	
15-16				×

接点代码	4048/4			
2-16 编码	53/00/AC/FF			
面板刻字				
16A-4oc	1	0	1	2
16B-3oc	1	0	2	3
其它	1	2	3	4
1-2	×			×
3-4			×	×
5-6	×			×
7-8			×	×
9-10	×			×
11-12	×			×
13-14			×	×
15-16			×	×

◎ 四档开关

接点代码	4242/4			
2-16 编码	CC/11/AA/22			
面板刻字	1	2	3	4
1-2		×		
3-4			×	×
5-6	×			
7-8	×		×	
9-10		×		
11-12			×	×
13-14	×			
15-16	×		×	

接点代码	5121/4			
2-16 编码	4F/40/90/20			
面板刻字	1	2	3	4
1-2			×	
3-4				×
5-6	×	×		
7-8			×	
9-10	×			
11-12	×			
13-14	×			
15-16	×			

接点代码	0334/5			
2-16 编码	000/700/830/0C3			
面板刻字	0	1	2	3
1-2		×		
3-4		×		
5-6		×		
7-8			×	
9-10			×	
11-12			×	
13-14				×
15-16				×
17-18				×
19-20				×

接点代码	1434/5			
2-16 编码	100/870/A40/C81			
面板刻字	1	2	3	4
1-2	×			
3-4			×	
5-6				×
7-8		×	×	×
9-10		×		
11-12		×		
13-14		×	×	
15-16				×
17-18				×
19-20				

接点代码	4542/4			
2-16 编码	33/73/CC/0C			
面板刻字	1	2	3	4
1-2	×	×		
3-4	×	×		
5-6		×	×	
7-8			×	
9-10	×	×		
11-12	×	×		
13-14			×	×
15-16			×	×

接点代码	8044/4			
2-16 编码	FF/00/55/AA			
面板刻字				
16A-4oc	1	0	1	2
16B-3oc	1	0	2	3
其它	1	2	3	4
1-2	×		×	
3-4	×			×
5-6	×		×	
7-8	×			×
9-10	×		×	
11-12	×			×
13-14	×		×	
15-16	×			×

接点代码	0352/5			
2-16 编码	000/510/A61/082			
面板刻字	0	1	2	3
1-2		×		
3-4			×	
5-6		×		
7-8			×	
9-10		×		
11-12			×	
13-14			×	
15-16				×
17-18			×	
19-20				×

接点代码	5355/5			
2-16 编码	172/830/AA2/833			
面板刻字	1	2	3	4
1-2	×			
3-4			×	
5-6				×
7-8		×	×	×
9-10	×	×		×
11-12	×	×	×	×
13-14	×			
15-16		×		
17-18				×
19-20	×		×	×

接点代码	6011/4			
2-16 编码	F3/00/04/08			
面板刻字				
16A-4oc	1	0	1	2
16B-3oc	1	0	2	3
其它	1	2	3	4
1-2	×			
3-4	×			
5-6	×			
7-8	×			
9-10	×			
11-12	×			
13-14			×	
15-16				×

接点代码	4332/4			
2-16 编码	65/32/92/42			
面板刻字	1	2	3	4
1-2		×	×	
3-4	×	×		
5-6	×			×
7-8			×	
9-10	×			
11-12		×	×	×
13-14	×			
15-16				

接点代码	0444/5			
2-16 编码	000/702/832/0C3			
面板刻字	0	1	2	3
1-2		×		
3-4		×		
5-6		×		
7-8			×	
9-10			×	
11-12			×	
13-14				×
15-16				×
17-18				×
19-20		×	×	×

接点代码	0555/5			
2-16 编码	000/4E1/9C1/2D1			
面板刻字	0	1	2	3
1-2			×	
3-4				×
5-6		×		
7-8			×	
9-10				×
11-12		×		
13-14		×	×	×
15-16		×	×	×
17-18		×	×	×
19-20				

接点代码	4255/4			
2-16 编码	B1/90/E5/37			
面板刻字	1	2	3	4
1-2	×		×	×
3-4	×	×		×
5-6			×	
7-8	×	×	×	
9-10	×		×	×
11-12				×
13-14			×	×
15-16				

接点代码	5541/4			
2-16 编码	B6/A7/63/08			
面板刻字	1	2	3	4
1-2	×			
3-4	×	×	×	
5-6			×	
7-8	×	×		
9-10		×	×	
11-12	×	×	×	
13-14	×	×		
15-16				×

接点代码	4242/5			
2-16 编码	170/840/A81/C00			
面板刻字	1	2	3	4
1-2	×			
3-4			×	
5-6				×
7-8		×	×	×
9-10	×			
11-12	×			
13-14	×	×		
15-16			×	
17-18			×	
19-20				

接点代码	2155/5			
2-16 编码	C00/100/A23/CD0			
面板刻字	1	2	3	4
1-2		×		
3-4			×	
5-6	×			×
7-8	×		×	×
9-10				×
11-12			×	
13-14				×
15-16				×
17-18			×	
19-20			×	

◎ 四档开关

接点代码	4444/5			
2-16 编码	330/3C0/C03/0F0			
面板刻字	1	2	3	4
1-2	×	×		
3-4	×	×		
5-6			×	
7-8			×	
9-10	×			×
11-12	×			×
13-14		×		×
15-16		×		×
17-18			×	
19-20			×	

接点代码	4444A/5			
2-16 编码	1B0/3C0/C03/270			
面板刻字	1	2	3	4
1-2	×	×		
3-4		×		×
5-6			×	
7-8			×	
9-10	×			×
11-12	×			×
13-14		×		×
15-16	×	×		
17-18			×	
19-20			×	

接点代码	6067/5			
2-16 编码	9D1/000/6E1/BE1			
面板刻字	1	2	3	4
16A-4oc	1	0	1	2
16B-3oc	1	0	2	3
其它	1	2	3	4
1-2	×			×
3-4			×	×
5-6			×	
7-8	×			×
9-10	×			
11-12			×	×
13-14	×		×	×
15-16	×		×	×
17-18	×		×	×
19-20				

接点代码	055A/5			
2-16 编码	000/551/AA2/FF3			
面板刻字	0	1	2	3
1-2		×		×
3-4			×	×
5-6		×		×
7-8			×	×
9-10		×		×
11-12			×	×
13-14		×		×
15-16			×	×
17-18		×		×
19-20			×	×

接点代码	3077/5			
2-16 编码	700/000/7C3/8F3			
面板刻字	1	2	3	4
16A-4oc	1	0	1	2
16B-3oc	1	0	2	3
其它	1	2	3	4
1-2	×		×	
3-4	×		×	
5-6	×		×	
7-8				×
9-10				×
11-12				×
13-14			×	×
15-16			×	×
17-18			×	×
19-20			×	×

接点代码	5045/5			
2-16 编码	551/000/A22/AA2			
面板刻字	1	2	3	4
16A-4oc	1	0	1	2
16B-3oc	1	0	2	3
其它	1	2	3	4
1-2	×			
3-4			×	×
5-6	×			
7-8			×	×
9-10	×			
11-12			×	×
13-14	×			
15-16				×
17-18	×			
19-20			×	×

接点代码	6466/5			
2-16 编码	372/813/B61/DA1			
面板刻字	1	2	3	4
1-2	×		×	×
3-4	×		×	
5-6				×
7-8		×	×	×
9-10	×	×		
11-12	×		×	×
13-14	×		×	
15-16				×
17-18		×	×	×
19-20	×	×		

接点代码	0334/5			
2-16 编码	000/700/830/OC3			
面板刻字	0	1	2	3
1-2		×		
3-4		×		
5-6		×		
7-8			×	
9-10			×	
11-12			×	
13-14				×
15-16				×
17-18				×
19-20				×

接点代码	3333/6			
2-16 编码	111/222/444/888			
面板刻字	1	2	3	4
1-2	×			
3-4		×		
5-6			×	
7-8				×
9-10	×			
11-12		×		
13-14			×	
15-16				×
17-18	×			
19-20		×		
21-22			×	
23-24				×

接点代码	3333A/6			
2-16 编码	111/444/888/222			
面板刻字	1	2	3	4
1-2	×			
3-4				×
5-6		×		
7-8			×	
9-10	×			
11-12				×
13-14		×		
15-16			×	
17-18	×			
19-20				×
21-22		×		
23-24			×	

接点代码	5106/6			
2-16 编码	C34/200/000/1CB			
面板刻字	1	2	3	4
1-2				×
3-4		×		
5-6	×			
7-8	×			
9-10	×			
11-12	×			
13-14			×	
15-16			×	
17-18			×	
19-20			×	
21-22	×			
23-24				×

接点代码	5506/6			
2-16 编码	AA8/A2A/000/555			
面板刻字	1	2	3	4
1-2				×
3-4	×	×		
5-6				×
7-8	×	×		
9-10				×
11-12	×	×		
13-14				×
15-16	×			
17-18				×
19-20		×		
21-22				×
23-24	×	×		

◎ 四档开关

接点代码	6066/6			
2-16 编码	666/000/333/CCC			
面板刻字				
16A-4oc	1	0	1	2
16B-3oc	1	0	2	3
其它	1	2	3	4
1-2			×	
3-4	×		×	
5-6	×			×
7-8				×
9-10			×	
11-12	×		×	
13-14	×			×
15-16				×
17-18			×	
19-20	×		×	
21-22	×			×
23-24				×

接点代码	6066A/6			
2-16 编码	70E/000/83E/OCF			
面板刻字				
16A-4oc	1	0	1	2
16B-3oc	1	0	2	3
其它	1	2	3	4
1-2	×			
3-4	×			
5-6	×			
7-8			×	
9-10			×	
11-12			×	
13-14				×
15-16				×
17-18				×
19-20	×		×	×
21-22	×		×	×
23-24	×		×	×

接点代码	5055/6			
2-16 编码	F10/000/307/3E0			
面板刻字				
16A-4oc	1	0	1	2
16B-3oc	1	0	2	3
其它	1	2	3	4
1-2	×		×	×
3-4	×		×	×
5-6	×			
7-8	×			
9-10	×			
11-12				×
13-14				×
15-16				×
17-18			×	
19-20			×	
21-22			×	
23-24				

接点代码	5155/6			
2-16 编码	307/008/3E0/F10			
面板刻字				
1-2	×		×	×
3-4	×		×	×
5-6				×
7-8				×
9-10				×
11-12			×	
13-14			×	
15-16			×	
17-18	×			
19-20	×			
21-22	×			
23-24		×		

接点代码	5655/6			
2-16 编码	94A/OCF/4A9/296			
面板刻字				
1-2	×			
3-4				×
5-6			×	
7-8	×			
9-10				×
11-12			×	
13-14	×	×		
15-16		×	×	×
17-18		×	×	
19-20	×	×		×
21-22		×		×
23-24	×	×	×	

接点代码	606C/6			
2-16 编码	5F0/000/A0F/FFF			
面板刻字				
16A-4oc	1	0	1	2
16B-3oc	1	0	2	3
其它	1	2	3	4
1-2	×			×
3-4			×	×
5-6	×			×
7-8			×	×
9-10	×			×
11-12	×			×
13-14	×			×
15-16	×			×
17-18			×	×
19-20			×	×
21-22			×	×
23-24			×	×

接点代码	6660/6			
2-16 编码	70E/83E/OCF/000			
面板刻字				
1-2	×			
3-4	×			
5-6	×			
7-8		×		
9-10		×		
11-12		×		
13-14			×	
15-16			×	
17-18			×	
19-20	×	×	×	
21-22	×	×	×	
23-24	×	×	×	

接点代码	8664/6			
2-16 编码	E37/E86/F09/056			
面板刻字				
1-2			×	
3-4	×	×	×	
5-6	×	×	×	
7-8	×	×	×	
9-10	×			×
11-12	×			
13-14				×
15-16		×		
17-18	×		×	
19-20	×	×		×
21-22	×	×		
23-24			×	

接点代码	6360/6			
2-16 编码	70E/830/OCF/000			
面板刻字				
1-2	×			
3-4	×			
5-6	×			
7-8		×		
9-10		×		
11-12		×		
13-14			×	
15-16			×	
17-18			×	
19-20	×		×	
21-22	×		×	
23-24	×		×	

接点代码	7760/6			
2-16 编码	70F/83F/OCF/000			
面板刻字				
1-2	×			
3-4	×			
5-6	×			
7-8		×		
9-10		×		
11-12		×		
13-14			×	
15-16			×	
17-18	×	×	×	
19-20	×	×	×	
21-22	×	×	×	
23-24	×	×	×	

◎ 四档开关

接点代码	4164/7			
2-16 编码	0701/1000/0C71/E080			
面板刻字	1	2	3	4
1-2		×		
3-4				×
5-6				×
7-8				×
9-10	×			
11-12	×			
13-14	×		×	
15-16			×	
17-18			×	
19-20			×	
21-22			×	
23-24				×
25-26	×		×	
27-28				

接点代码	1346/7			
2-16 编码	1000/2900/4250/84E1			
面板刻字	1	2	3	4
1-2	×			
3-4		×		
5-6			×	
7-8				×
9-10		×		
11-12			×	
13-14				×
15-16		×		
17-18			×	
19-20				×
21-22			×	×
23-24				×
25-26				×
27-28				

接点代码	4444/7			
2-16 编码	9440/2980/4211/8422			
面板刻字	1	2	3	4
1-2	×			
3-4		×		
5-6			×	
7-8	×			×
9-10		×		
11-12			×	
13-14	×			×
15-16		×		
17-18			×	
19-20				×
21-22	×			
23-24		×		
25-26			×	
27-28				×

接点代码	4640/7			
2-16 编码	A201/05B2/5840/0000			
面板刻字	1	2	3	4
1-2			×	
3-4	×			
5-6			×	
7-8	×			
9-10		×		
11-12	×			
13-14		×		
15-16			×	
17-18		×		
19-20		×		
21-22			×	
23-24		×		
25-26	×			
27-28		×		

接点代码	6646/7			
2-16 编码	5053/0553/00A3/AAA0			
面板刻字	1	2	3	4
1-2	×			
3-4				×
5-6	×			
7-8				×
9-10		×		
11-12				×
13-14		×		
15-16				×
17-18	×	×		
19-20			×	×
21-22	×	×		
23-24			×	×
25-26	×	×	×	
27-28	×	×	×	

接点代码	7447/7			
2-16 编码	AAA2/1510/4141/5551			
面板刻字	1	2	3	4
1-2		×		×
3-4	×			
5-6			×	×
7-8	×			
9-10		×	×	×
11-12	×			
13-14		×		×
15-16	×			
17-18		×		×
19-20	×			
21-22			×	×
23-24	×			
25-26			×	×
27-28	×			

接点代码	8666/7			
2-16 编码	ABA2/8AA2/29A2/5451			
面板刻字	1	2	3	4
1-2				×
3-4	×		×	
5-6				×
7-8	×	×		
9-10	×		×	
11-12	×	×		
13-14				×
15-16	×	×	×	
17-18				×
19-20	×	×	×	
21-22				×
23-24	×	×	×	
25-26				×
27-28	×	×	×	

接点代码	5445/7			
2-16 编码	A8A0/12A0/2441/4151			
面板刻字	1	2	3	4
1-2		×		
3-4	×		×	
5-6				×
7-8	×			
9-10				×
11-12		×		
13-14			×	
15-16	×			
17-18				×
19-20	×	×		
21-22			×	×
23-24	×	×		
25-26			×	×
27-28				

接点代码	6660/7			
2-16 编码	F300/3C30/30C3/0000			
面板刻字	1	2	3	4
1-2	×	×	×	
3-4	×	×	×	
5-6	×			
7-8	×			
9-10	×			
11-12	×			
13-14		×		
15-16		×		
17-18		×		
19-20		×		
21-22			×	
23-24			×	
25-26			×	
27-28			×	

◎ 四档开关

接点代码	7777/7			
2-16 编码	5551/AAA2/5551/AAA2			
面板刻字	1	2	3	4
1-2	×		×	
3-4		×		×
5-6	×		×	
7-8		×		×
9-10	×		×	
11-12		×		×
13-14	×		×	
15-16		×		×
17-18	×		×	
19-20		×		×
21-22	×		×	
23-24		×		×
25-26	×		×	
27-28		×		×

接点代码	3355/8			
2-16 编码	7000/8300/0C70/008F			
面板刻字	1	2	3	4
1-2	×			
3-4	×			
5-6	×			
7-8		×		
9-10		×		
11-12		×		
13-14			×	
15-16			×	
17-18			×	
19-20			×	
21-22			×	
23-24				×
25-26				×
27-28				×
29-30				×
31-32				×

接点代码	4444/8			
2-16 编码	1111/2222/4444/8888			
面板刻字	1	2	3	4
1-2	×			
3-4		×		
5-6			×	
7-8				×
9-10	×			
11-12		×		
13-14			×	
15-16				×
17-18	×			
19-20		×		
21-22			×	
23-24				×
25-26	×			
27-28		×		
29-30			×	
31-32				×

接点代码	7777/8			
2-16 编码	69A1/6A52/9A94/96A8			
面板刻字	1	2	3	4
1-2			×	×
3-4	×	×		
5-6	×	×		
7-8			×	×
9-10	×			
11-12		×	×	×
13-14				×
15-16	×	×	×	
17-18		×	×	
19-20	×			×
21-22		×		
23-24	×		×	×
25-26	×			
27-28		×		
29-30			×	
31-32				×

接点代码	8880/8			
2-16 编码	FF00/F0F0/F00F/0000			
面板刻字	1	2	3	4
1-2	×	×	×	
3-4	×	×	×	
5-6	×	×	×	
7-8	×	×	×	
9-10	×			
11-12	×			
13-14	×			
15-16	×			
17-18		×		
19-20		×		
21-22		×		
23-24		×		
25-26			×	
27-28			×	
29-30			×	
31-32			×	

◎ 五档开关

接点代码	11011/2				
2-16 编码	1/4/0/8/2				
面板刻字	2	1	0	1	2
1-2	×				
3-4					×
5-6		×			
7-8				×	

接点代码	11011A/2				
2-16 编码	4/1/0/2/8				
面板刻字	2	1	0	1	2
1-2		×			
3-4				×	
5-6	×				
7-8					×

接点代码	11011B/2				
2-16 编码	2/1/0/4/8				
面板刻字	2	1	0	1	2
1-2		×			
3-4	×				
5-6				×	
7-8					×

接点代码	01111/2				
2-16 编码	0/1/2/4/8				
面板刻字	0	1	2	3	4
1-2		×			
3-4			×		
5-6				×	
7-8					×

接点代码	01111A/2				
2-16 编码	0/8/2/4/1				
面板刻字	0	1	2	3	4
1-2					×
3-4			×		
5-6				×	
7-8		×			

接点代码	12030/2				
2-16 编码	4/6/0/7/0				
面板刻字	1	2	3	4	5
1-2				×	
3-4		×		×	
5-6	×	×		×	
7-8					

接点代码	12211/2				
2-16 编码	1/C/A/4/2				
面板刻字	1	2	3	4	5
1-2	×				
3-4			×		×
5-6		×		×	
7-8		×	×		

接点代码	12211A/2				
2-16 编码	1/A/C/2/4				
面板刻字	1	2	3	4	5
1-2	×				
3-4		×		×	
5-6			×		×
7-8		×	×		

接点代码	01234/2				
2-16 编码	0/1/3/7/F				
面板刻字	0	1	2	3	4
1-2		×	×	×	×
3-4			×	×	×
5-6				×	×
7-8					×

接点代码	11211/2				
2-16 编码	8/8/3/4/4				
面板刻字	1	2	3	4	5
1-2			×		
3-4			×		
5-6				×	×
7-8	×	×			

接点代码	11211A/2				
2-16 编码	4/2/9/2/4				
面板刻字	1	2	3	4	5
1-2			×		
3-4		×		×	
5-6	×				×
7-8			×		

接点代码	11211B/2				
2-16 编码	4/4/9/2/2				
面板刻字	1	2	3	4	5
1-2			×		
3-4				×	×
5-6	×	×			
7-8			×		

接点代码	12421/2				
2-16 编码	1/5/F/A/2				
面板刻字	1	2	3	4	5
1-2	×	×	×		
3-4			×	×	×
5-6		×	×		
7-8			×	×	

接点代码	03230/2				
2-16 编码	0/E/C/D/0				
面板刻字	0	1	2	3	4
1-2				×	
3-4		×			
5-6		×	×	×	
7-8		×	×	×	

接点代码	12011/2				
2-16 编码	8/3/0/1/4				
面板刻字	2	1	0	1	2
1-2		×		×	
3-4		×			
5-6					×
7-8	×				

接点代码	20202/2				
2-16 编码	5/0/6/0/A				
面板刻字	1	2	3	4	5
1-2	×				
3-4			×		×
5-6	×		×		
7-8					×

接点代码	10101/2				
2-16 编码	8/0/1/0/4				
面板刻字	1	2	3	4	5
1-2			×		
3-4					
5-6					×
7-8	×				

接点代码	12021/2				
2-16 编码	1/5/0/A/2				
面板刻字	2	1	0	1	2
1-2	×	×			
3-4				×	×
5-6		×			
7-8				×	

◎ 五档开关

接点代码	12021A/2				
2-16 编码	1/3/0/C/4				
面板刻字	2	1	0	1	2
1-2	×	×			
3-4		×			
5-6				×	×
7-8				×	

接点代码	21012/2				
2-16 编码	5/1/0/2/A				
面板刻字	2	1	0	1	2
1-2	×	×			
3-4				×	×
5-6	×				
7-8					×

接点代码	21012A/2				
2-16 编码	A/1/0/4/5				
面板刻字	2	1	0	1	2
1-2		×			×
3-4	×				
5-6				×	×
7-8	×				

接点代码	21012B/2				
2-16 编码	C/1/0/2/3				
面板刻字	2	1	0	1	2
1-2		×			×
3-4				×	×
5-6	×				
7-8	×				

接点代码	21012C/2				
2-16 编码	A/2/0/1/5				
面板刻字	2	1	0	1	2
1-2				×	×
3-4	×	×			
5-6					×
7-8	×				

接点代码	42024/2				
2-16 编码	F/5/0/A/F				
面板刻字	2	1	0	1	2
1-2	×	×			×
3-4	×			×	×
5-6	×	×			×
7-8	×			×	×

接点代码	22012/2				
2-16 编码	3/5/0/2/3				
面板刻字	2	1	0	1	2
1-2	×	×			×
3-4	×			×	×
5-6		×			
7-8					

接点代码	22012A/2				
2-16 编码	5/9/0/4/6				
面板刻字	2	1	0	1	2
1-2	×	×			
3-4					×
5-6	×			×	×
7-8		×			

接点代码	22022/2				
2-16 编码	5/9/0/A/6				
面板刻字	2	1	0	1	2
1-2	×	×			
3-4				×	×
5-6	×				×
7-8		×		×	

接点代码	22022A/2				
2-16 编码	5/6/0/9/A				
面板刻字	2	1	0	1	2
1-2	×			×	
3-4		×			×
5-6	×	×			
7-8				×	×

接点代码	22022B/2				
2-16 编码	5/9/0/6/A				
面板刻字	2	1	0	1	2
1-2	×	×			
3-4				×	×
5-6	×			×	
7-8		×			×

接点代码	22022C/2				
2-16 编码	3/9/0/C/6				
面板刻字	2	1	0	1	2
1-2	×	×			
3-4	×				×
5-6				×	×
7-8		×		×	

接点代码	24042/2				
2-16 编码	3/F/0/F/3				
面板刻字	2	1	0	1	2
1-2	×	×		×	×
3-4	×	×		×	×
5-6		×		×	
7-8		×		×	

接点代码	32023/2				
2-16 编码	E/A/0/5/7				
面板刻字	2	1	0	1	2
1-2				×	×
3-4	×	×			×
5-6	×			×	×
7-8	×	×			

接点代码	32023A/2				
2-16 编码	E/6/0/9/D				
面板刻字	2	1	0	1	2
1-2				×	×
3-4	×	×			
5-6	×	×			×
7-8	×			×	×

接点代码	01212/2				
2-16 编码	0/1/A/4/9				
面板刻字	0	1	2	3	4
1-2		×			×
3-4			×		
5-6				×	
7-8			×		×

接点代码	10112/2				
2-16 编码	8/0/1/2/9				
面板刻字	1	2	3	4	5
1-2			×		×
3-4				×	
5-6					
7-8	×				×

接点代码	02224/2				
2-16 编码	0/6/9/5/F				
面板刻字	0	1	2	3	4
1-2			×	×	×
3-4		×			×
5-6		×		×	×
7-8			×		×

◎ 五档开关

接点代码	12023/2				
2-16 编码	1/A/0/C/E				
面板刻字	2	1	0	1	2
1-2	×				
3-4		×			×
5-6				×	×
7-8		×		×	×

接点代码	21023/2				
2-16 编码	C/4/0/3/B				
面板刻字	2	1	0	1	2
1-2				×	×
3-4				×	×
5-6	×	×			
7-8	×				×

接点代码	21011/2				
2-16 编码	C/4/0/1/2				
面板刻字	2	1	0	1	2
1-2				×	
3-4					×
5-6	×	×			
7-8	×				

接点代码	22033/3				
2-16 编码	5/6/0/7/B				
面板刻字	1	2	3	4	5
1-2	×			×	×
3-4		×		×	×
5-6	×	×		×	
7-8					×

接点代码	03021/3				
2-16 编码	00/23/00/11/40				
面板刻字	0	1	2	3	4
1-2				×	
3-4		×			
5-6					×
7-8					
9-10		×		×	
11-12		×			

接点代码	13123/3				
2-16 编码	40/31/10/11/92				
面板刻字	1	2	3	4	5
1-2		×	×	×	×
3-4		×			
5-6	×				
7-8					×
9-10		×		×	
11-12					×

接点代码	20132/2				
2-16 编码	5/0/2/E/6				
面板刻字	1	2	3	4	5
1-2	×				
3-4			×	×	×
5-6	×			×	×
7-8				×	

接点代码	11232/2				
2-16 编码	8/1/3/7/5				
面板刻字	1	2	3	4	5
1-2		×	×	×	×
3-4			×	×	
5-6				×	×
7-8	×				

接点代码	12221/2				
2-16 编码	4/A/9/A/4				
面板刻字	1	2	3	4	5
1-2			×		
3-4		×		×	
5-6	×				×
7-8		×	×	×	

接点代码	32112/2				
2-16 编码	E/C/1/2/6				
面板刻字	1	2	3	4	5
1-2			×		
3-4	×	×		×	×
5-6	×				×
7-8	×	×			

接点代码	11111/3				
2-16 编码	10/40/80/01/20				
面板刻字	1	2	3	4	5
1-2	×				
3-4					×
5-6		×			
7-8			×		
9-10				×	
11-12					

接点代码	11211/3				
2-16 编码	40/31/10/11/92				
面板刻字	1	2	3	4	5
1-2					×
3-4	×				
5-6				×	
7-8			×		
9-10			×		
11-12		×			

接点代码	21021/2				
2-16 编码	3/1/0/6/8				
面板刻字	2	1	0	1	2
1-2	×	×			
3-4	×			×	
5-6				×	
7-8					×

接点代码	21112/2				
2-16 编码	A/2/1/4/C				
面板刻字	1	2	3	4	5
1-2			×		
3-4	×	×			
5-6				×	×
7-8	×				×

接点代码	32032/2				
2-16 编码	B/A/0/E/C				
面板刻字	2	1	0	1	2
1-2	×				
3-4	×	×		×	
5-6				×	×
7-8	×	×		×	×

接点代码	42020/2				
2-16 编码	F/3/0/C/0				
面板刻字	1	2	3	4	5
1-2	×	×			
3-4	×	×			
5-6	×			×	
7-8	×			×	

接点代码	11111A/3				
2-16 编码	10/40/01/20/80				
面板刻字	1	2	3	4	5
1-2	×				
3-4				×	
5-6		×			
7-8					×
9-10			×		
11-12					

接点代码	11211A/3				
2-16 编码	10/40/03/20/80				
面板刻字	1	2	3	4	5
1-2	×				
3-4				×	
5-6		×			
7-8					×
9-10			×		
11-12			×		

◎ 五档开关

接点代码	11211B/3				
2-16 编码	02/01/C0/20/10				
面板刻字	1	2	3	4	5
1-2					×
3-4				×	
5-6			×		
7-8			×		
9-10		×			
11-12	×				

接点代码	12221/3				
2-16 编码	10/50/82/21/20				
面板刻字	1	2	3	4	5
1-2	×	×			
3-4				×	×
5-6		×			
7-8			×		
9-10				×	
11-12			×		

接点代码	20111/3				
2-16 编码	90/00/20/40/01				
面板刻字	1	2	3	4	5
1-2	×				
3-4			×		
5-6				×	
7-8	×				
9-10					×
11-12					

接点代码	20202/3				
2-16 编码	50/00/03/00/A0				
面板刻字	1	2	3	4	5
1-2	×				
3-4					×
5-6	×				
7-8					×
9-10			×		
11-12			×		

接点代码	20202A/3				
2-16 编码	30/00/C0/00/03				
面板刻字	1	2	3	4	5
1-2	×				
3-4	×				
5-6			×		
7-8			×		
9-10					×
11-12					×

接点代码	22062/3				
2-16 编码	A0/03/00/F3/50				
面板刻字	1	2	3	4	5
1-2				×	×
3-4	×			×	
5-6				×	×
7-8	×			×	
9-10		×		×	
11-12		×		×	

接点代码	22242/3				
2-16 编码	22/A0/21/F0/11				
面板刻字	1	2	3	4	5
1-2				×	×
3-4	×	×	×	×	
5-6				×	
7-8		×		×	
9-10			×		×
11-12	×				

接点代码	22242A/3				
2-16 编码	22/21/A0/71/C0				
面板刻字	1	2	3	4	5
1-2				×	
3-4	×	×	×	×	
5-6				×	×
7-8			×		×
9-10		×		×	
11-12	×				

接点代码	31133/3				
2-16 编码	31/20/80/70/32				
面板刻字	1	2	3	4	5
1-2	×			×	×
3-4	×	×		×	×
5-6				×	
7-8			×		
9-10	×				
11-12					×

接点代码	31133A/3				
2-16 编码	31/20/02/70/B0				
面板刻字	1	2	3	4	5
1-2	×			×	×
3-4	×	×		×	×
5-6				×	
7-8					×
9-10	×				
11-12			×		

接点代码	20123/3				
2-16 编码	81/00/40/60/70				
面板刻字	1	2	3	4	5
1-2					×
3-4				×	×
5-6			×	×	×
7-8	×				
9-10	×				
11-12					

接点代码	20213/3				
2-16 编码	A0/00/41/10/51				
面板刻字	1	2	3	4	5
1-2				×	×
3-4	×				
5-6			×		×
7-8					
9-10	×				
11-12			×		×

接点代码	22222/3				
2-16 编码	30/42/81/42/30				
面板刻字	1	2	3	4	5
1-2	×				×
3-4	×				×
5-6		×		×	
7-8			×		
9-10			×		
11-12		×		×	

接点代码	22222A/3				
2-16 编码	11/42/03/82/22				
面板刻字	1	2	3	4	5
1-2	×				
3-4					×
5-6		×			
7-8				×	
9-10	×		×		
11-12		×	×	×	×

接点代码	22222B/3				
2-16 编码	60/21/03/11/50				
面板刻字	1	2	3	4	5
1-2				×	×
3-4	×	×			
5-6	×				×
7-8					
9-10		×	×	×	
11-12			×		

◎ 五档开关

接点代码	22222C/3				
2-16 编码	50/A0/03/A0/50				
面板刻字	1	2	3	4	5
1-2	×				×
3-4		×		×	
5-6	×				×
7-8		×		×	
9-10			×		
11-12			×		

接点代码	22222D/3				
2-16 编码	12/21/C0/21/12				
面板刻字	1	2	3	4	5
1-2	×				×
3-4		×		×	
5-6			×		
7-8			×		
9-10		×		×	
11-12	×				×

接点代码	22222E/3				
2-16 编码	50/22/42/82/03				
面板刻字	1	2	3	4	5
1-2	×				
3-4		×			
5-6	×		×		
7-8				×	
9-10					×
11-12		×	×	×	×

接点代码	22222F/3				
2-16 编码	60/A0/81/90/50				
面板刻字	1	2	3	4	5
1-2				×	×
3-4	×	×			
5-6	×				×
7-8		×	×	×	
9-10			×		
11-12					

接点代码	23032/3				
2-16 编码	50/51/00/A2/A0				
面板刻字	2	1	0	1	2
1-2	×	×			
3-4				×	×
5-6	×	×			
7-8				×	×
9-10		×			
11-12				×	

接点代码	23032A/3				
2-16 编码	30/70/00/83/81				
面板刻字	2	1	0	1	2
1-2	×	×			
3-4	×	×			
5-6		×			
7-8				×	×
9-10				×	×
11-12				×	

接点代码	23032B/3				
2-16 编码	41/51/00/B0/A0				
面板刻字	2	1	0	1	2
1-2		×		×	
3-4				×	×
5-6	×	×			
7-8				×	×
9-10	×	×			
11-12					

接点代码	32013/3				
2-16 编码	31/60/00/80/32				
面板刻字	2	1	0	1	2
1-2	×				×
3-4	×	×			×
5-6		×			
7-8				×	
9-10	×				
11-12					×

接点代码	21212/3				
2-16 编码	A0/80/03/40/50				
面板刻字	1	2	3	4	5
1-2					×
3-4	×				
5-6				×	×
7-8	×	×			
9-10			×		
11-12			×		

接点代码	21212A/3				
2-16 编码	03/01/30/40/C0				
面板刻字	1	2	3	4	5
1-2			×		
3-4			×		
5-6				×	×
7-8					×
9-10	×	×			
11-12	×				

接点代码	24042/3				
2-16 编码	50/72/00/B1/A0				
面板刻字	2	1	0	1	2
1-2	×	×		×	
3-4		×		×	×
5-6	×	×			
7-8				×	×
9-10				×	
11-12		×			

接点代码	32023/3				
2-16 编码	A1/A0/00/50/52				
面板刻字	2	1	0	1	2
1-2				×	×
3-4	×	×			
5-6				×	×
7-8	×	×			
9-10	×				
11-12					×

接点代码	32023A/3				
2-16 编码	43/03/00/30/B0				
面板刻字	2	1	0	1	2
1-2				×	×
3-4				×	×
5-6	×				
7-8					×
9-10	×	×			
11-12	×	×			

接点代码	22022/3				
2-16 编码	60/A0/00/03/90				
面板刻字	2	1	0	1	2
1-2					×
3-4	×	×			
5-6	×				
7-8		×			×
9-10				×	
11-12				×	

接点代码	22022A/3				
2-16 编码	21/11/00/12/C0				
面板刻字	2	1	0	1	2
1-2		×		×	
3-4	×				
5-6					×
7-8					×
9-10	×	×			
11-12				×	

◎ 五档开关

接点代码	22022B/3				
2-16 编码	41/11/00/30/C0				
面板刻字	2	1	0	1	2
1-2		×		×	
3-4				×	
5-6	×				×
7-8					×
9-10	×	×			
11-12					

接点代码	22022C/3				
2-16 编码	22/11/00/50/A0				
面板刻字	2	1	0	1	2
1-2		×		×	
3-4	×				×
5-6				×	
7-8					×
9-10		×			
11-12	×				

接点代码	31113/3				
2-16 编码	51/20/40/80/A2				
面板刻字	1	2	3	4	5
1-2	×				
3-4		×			×
5-6	×		×		
7-8				×	×
9-10	×				
11-12					×

接点代码	33033/3				
2-16 编码	31/70/00/B0/32				
面板刻字	2	1	0	1	2
1-2	×	×		×	×
3-4	×	×		×	×
5-6		×			
7-8				×	
9-10	×				
11-12					×

接点代码	33033A/3				
2-16 编码	83/70/00/70/83				
面板刻字	2	1	0	1	2
1-2		×		×	
3-4		×		×	
5-6		×		×	
7-8	×				×
9-10	×				×
11-12	×				×

接点代码	33033B/3				
2-16 编码	13/32/00/52/92				
面板刻字	2	1	0	1	2
1-2	×	×		×	×
3-4		×			
5-6				×	
7-8					×
9-10	×				
11-12	×	×		×	×

接点代码	33133/3				
2-16 编码	83/A2/10/62/43				
面板刻字	1	2	3	4	5
1-2			×		
3-4		×		×	
5-6				×	×
7-8	×	×			
9-10	×				×
11-12	×	×		×	×

接点代码	33133A/3				
2-16 编码	43/C2/10/A2/23				
面板刻字	1	2	3	4	5
1-2			×		
3-4				×	×
5-6	×	×			
7-8		×		×	
9-10	×				×
11-12	×	×		×	×

接点代码	40304/3				
2-16 编码	B2/00/70/00/71				
面板刻字	1	2	3	4	5
1-2	×		×		×
3-4	×		×		×
5-6			×		×
7-8	×				
9-10					×
11-12	×				

接点代码	41014/3				
2-16 编码	93/10/00/20/63				
面板刻字	2	1	0	1	2
1-2	×	×			
3-4				×	×
5-6					×
7-8	×				
9-10	×				×
11-12	×				×

接点代码	43034/3				
2-16 编码	53/52/00/A1/A3				
面板刻字	2	1	0	1	2
1-2	×	×			
3-4				×	×
5-6	×	×			
7-8				×	×
9-10	×			×	×
11-12	×	×			×

接点代码	43034A/3				
2-16 编码	33/32/00/C1/C3				
面板刻字	2	1	0	1	2
1-2	×	×			
3-4	×	×			
5-6				×	×
7-8				×	×
9-10	×			×	×
11-12	×	×			×

接点代码	23023/3				
2-16 编码	50/51/00/A0/A2				
面板刻字	2	1	0	1	2
1-2	×	×			
3-4				×	×
5-6	×	×			
7-8				×	×
9-10		×			
11-12					×

接点代码	32032/3				
2-16 编码	A1/A0/00/52/50				
面板刻字	2	1	0	1	2
1-2				×	×
3-4	×	×			
5-6				×	×
7-8	×	×			
9-10	×				
11-12				×	

接点代码	01234/3				
2-16 编码	00/10/30/E0/C3				
面板刻字	0	1	2	3	4
1-2		×	×		
3-4			×	×	
5-6				×	×
7-8				×	×
9-10					×
11-12					×

◎ 五档开关

接点代码	02222/3				
2-16 编码	00/30/50/90/11				
面板刻字	0	1	2	3	4
1-2		×	×	×	×
3-4		×			
5-6			×		
7-8				×	
9-10					×
11-12					

接点代码	11034/3				
2-16 编码	10/80/00/43/63				
面板刻字	2	1	0	1	2
1-2	×				
3-4					×
5-6				×	×
7-8		×			
9-10				×	×
11-12				×	×

接点代码	12032/3				
2-16 编码	20/42/00/13/90				
面板刻字	2	1	0	1	2
1-2				×	×
3-4	×				
5-6		×			
7-8					×
9-10				×	
11-12		×		×	

接点代码	02234/3				
2-16 编码	00/30/50/D0/D1				
面板刻字	0	1	2	3	4
1-2		×	×	×	×
3-4		×			
5-6			×	×	×
7-8				×	×
9-10					×
11-12					

接点代码	14230/3				
2-16 编码	02/71/30/B0/00				
面板刻字	1	2	3	4	5
1-2		×	×	×	
3-4		×	×	×	
5-6		×			
7-8				×	
9-10		×			
11-12	×				

接点代码	21014/3				
2-16 编码	03/20/00/10/C3				
面板刻字	2	1	0	1	2
1-2				×	
3-4		×			
5-6					×
7-8					×
9-10	×				×
11-12	×				×

接点代码	03111/3				
2-16 编码	00/70/80/01/02				
面板刻字	0	1	2	3	4
1-2		×			
3-4		×			
5-6		×			
7-8			×		
9-10				×	
11-12					×

接点代码	20133/3				
2-16 编码	60/00/10/91/13				
面板刻字	1	2	3	4	5
1-2			×	×	×
3-4	×				
5-6	×				
7-8				×	
9-10				×	×
11-12					×

接点代码	21024/3				
2-16 编码	82/10/00/60/63				
面板刻字	2	1	0	1	2
1-2		×			
3-4				×	×
5-6				×	×
7-8	×				
9-10					×
11-12	×				×

接点代码	21033/3				
2-16 编码	50/80/00/32/31				
面板刻字	2	1	0	1	2
1-2	×			×	×
3-4				×	×
5-6	×				
7-8		×			
9-10					×
11-12				×	

接点代码	22430/3				
2-16 编码	50/30/F0/83/00				
面板刻字	1	2	3	4	5
1-2	×	×	×		
3-4		×	×		
5-6	×		×		
7-8			×	×	
9-10				×	
11-12				×	

接点代码	22011/3				
2-16 编码	22/11/00/40/80				
面板刻字	2	1	0	1	2
1-2		×			
3-4	×				
5-6				×	
7-8					×
9-10		×			
11-12	×				

接点代码	22026/3				
2-16 编码	42/21/00/90/F3				
面板刻字	2	1	0	1	2
1-2				×	×
3-4		×			×
5-6	×				×
7-8				×	×
9-10		×			×
11-12	×				×

接点代码	30303/3				
2-16 编码	A2/00/51/00/A2				
面板刻字	1	2	3	4	5
1-2			×		
3-4	×				×
5-6			×		
7-8	×				×
9-10			×		
11-12	×				×

接点代码	31013/3				
2-16 编码	23/10/00/10/E0				
面板刻字	2	1	0	1	2
1-2		×		×	
3-4	×				×
5-6					×
7-8					×
9-10	×				
11-12	×				

◎ 五档开关

接点代码	33013/3				
2-16 编码	D0/62/00/01/52				
面板刻字	2	1	0	1	2
1-2	×				×
3-4		×			
5-6	×	×			×
7-8	×				
9-10				×	
11-12		×			×

接点代码	30101/3				
2-16 编码	61/00/10/00/80				
面板刻字	1	2	3	4	5
1-2			×		
3-4	×				
5-6	×				
7-8					×
9-10	×				
11-12					

接点代码	42222/3				
2-16 编码	B1/50/90/11/60				
面板刻字	1	2	3	4	5
1-2	×	×	×	×	
3-4	×				×
5-6		×			×
7-8	×		×		
9-10	×			×	
11-12					

接点代码	22022A/4				
2-16 编码	22/88/00/11/44				
面板刻字	2	1	0	1	2
1-2				×	
3-4	×				
5-6					×
7-8		×			
9-10				×	
11-12	×				
13-14					×
15-16		×			

接点代码	23432/4				
2-16 编码	C0/31/1B/15/C0				
面板刻字	1	2	3	4	5
1-2		×	×	×	
3-4		×			
5-6	×				×
7-8	×				×
9-10		×	×	×	
11-12			×		
13-14				×	
15-16			×		

接点代码	36363/3				
2-16 编码	92/F3/62/F3/A1				
面板刻字	1	2	3	4	5
1-2	×	×		×	
3-4		×	×	×	×
5-6		×	×	×	
7-8	×	×		×	
9-10	×	×		×	×
11-12	×	×	×	×	

接点代码	32234/3				
2-16 编码	E0/A0/12/23/63				
面板刻字	1	2	3	4	5
1-2			×		
3-4	×	×		×	×
5-6	×				×
7-8	×	×			
9-10				×	×
11-12			×	×	×

接点代码	43211/3				
2-16 编码	E1/E0/60/20/10				
面板刻字	1	2	3	4	5
1-2					×
3-4	×	×	×	×	
5-6	×	×	×		
7-8	×	×			
9-10	×				
11-12					

接点代码	23332/4				
2-16 编码	C0/25/13/2A/C0				
面板刻字	1	2	3	4	5
1-2			×		
3-4		×		×	
5-6	×				×
7-8	×				×
9-10		×	×		
11-12			×	×	
13-14		×			
15-16				×	

接点代码	23432A/4				
2-16 编码	C0/25/1B/25/C0				
面板刻字	1	2	3	4	5
1-2			×		
3-4		×		×	
5-6	×				×
7-8	×				×
9-10		×	×	×	
11-12			×		
13-14		×		×	
15-16			×		

接点代码	32112/3				
2-16 编码	13/22/40/80/03				
面板刻字	1	2	3	4	5
1-2	×				
3-4		×			
5-6			×		
7-8				×	
9-10	×				×
11-12	×	×			×

接点代码	33132/3				
2-16 编码	91/D0/02/E0/A0				
面板刻字	1	2	3	4	5
1-2	×	×			
3-4				×	×
5-6		×		×	
7-8	×	×		×	×
9-10	×				
11-12			×		

接点代码	22022/4				
2-16 编码	44/22/00/11/88				
面板刻字	2	1	0	1	2
1-2				×	
3-4		×			
5-6	×				
7-8					×
9-10				×	
11-12		×			
13-14	×				
15-16					×

接点代码	02820/4				
2-16 编码	00/48/FF/C0/00				
面板刻字	0	1	2	3	4
1-2			×		
3-4			×		
5-6		×	×	×	
7-8			×	×	
9-10			×		
11-12			×		
13-14			×		
15-16		×	×		

接点代码	23432B/4				
2-16 编码	48/A2/95/A2/48				
面板刻字	1	2	3	4	5
1-2			×		
3-4		×		×	
5-6	×				×
7-8		×	×	×	
9-10			×		
11-12		×		×	
13-14			×		
15-16	×				×

◎ 五档开关

接点代码	43234/4				
2-16 编码	AC/A4/03/54/5C				
面板刻字	1	2	3	4	5
1-2				×	×
3-4	×	×			
5-6				×	×
7-8	×	×			
9-10			×		
11-12			×		
13-14	×	×		×	×
15-16	×				×

接点代码	45034/4				
2-16 编码	55/5D/00/A2/AA				
面板刻字	2	1	0	1	2
1-2	×	×			
3-4				×	×
5-6	×	×			
7-8				×	×
9-10	×	×			
11-12				×	×
13-14	×	×			
15-16		×			×

接点代码	24442/4				
2-16 编码	0C/AC/CC/5C/05				
面板刻字	1	2	3	4	5
1-2				×	
3-4		×			
5-6			×	×	
7-8		×	×		
9-10					×
11-12					
13-14	×	×	×	×	×
15-16	×	×	×	×	

接点代码	44044/4				
2-16 编码	35/95/00/6A/3A				
面板刻字	2	1	0	1	2
1-2	×	×			×
3-4	×			×	×
5-6				×	
7-8		×			
9-10	×	×			
11-12				×	×
13-14	×	×			
15-16				×	×

接点代码	44044A/4				
2-16 编码	72/4E/00/8D/81				
面板刻字	2	1	0	1	2
1-2	×				×
3-4	×				×
5-6	×	×			
7-8				×	×
9-10				×	×
11-12	×	×			
13-14		×		×	
15-16		×		×	

接点代码	52225/4				
2-16 编码	4F/0C/30/0C/8F				
面板刻字	1	2	3	4	5
1-2			×		
3-4			×		
5-6	×				
7-8					×
9-10	×				×
11-12	×				×
13-14	×	×		×	×
15-16	×	×		×	×

接点代码	42224/4				
2-16 编码	A3/A0/0C/50/53				
面板刻字	1	2	3	4	5
1-2				×	×
3-4	×	×			
5-6				×	×
7-8	×	×			
9-10	×				×
11-12	×				×
13-14			×		
15-16			×		

接点代码	55055/4				
2-16 编码	F1/F4/00/F8/F2				
面板刻字	2	1	0	1	2
1-2	×	×		×	×
3-4	×	×		×	×
5-6	×	×		×	×
7-8	×	×		×	×
9-10	×				
11-12					×
13-14		×			
15-16				×	

接点代码	55055A/4				
2-16 编码	F1/F2/00/F40/F8				
面板刻字	2	1	0	1	2
1-2	×	×		×	×
3-4	×	×		×	×
5-6	×	×		×	×
7-8	×	×		×	×
9-10	×				
11-12		×			
13-14				×	
15-16					×

接点代码	01357/4				
2-16 编码	00/10/70/F1/F7				
面板刻字	0	1	2	3	4
1-2		×	×	×	×
3-4			×	×	×
5-6			×	×	×
7-8				×	×
9-10				×	×
11-12					×
13-14					×
15-16					

接点代码	02222/4				
2-16 编码	00/11/22/44/88				
面板刻字	0	1	2	3	4
1-2		×			
3-4			×		
5-6				×	
7-8					×
9-10		×			
11-12			×		
13-14				×	
15-16					×

接点代码	02468/4				
2-16 编码	00/30/F0/F3/FF				
面板刻字	0	1	2	3	4
1-2		×	×	×	×
3-4		×	×	×	×
5-6			×	×	×
7-8			×	×	×
9-10				×	×
11-12				×	×
13-14					×
15-16					×

◎ 五档开关

接点代码	44048/4				
2-16 编码	6A/95/00/3C/FF				
面板刻字	2	1	0	1	2
1-2		×		×	×
3-4	×			×	×
5-6	×				×
7-8		×			×
9-10		×			×
11-12	×				×
13-14		×		×	×
15-16	×			×	×

接点代码	44444/4				
2-16 编码	0F/17/2E/4D/8B				
面板刻字	1	2	3	4	5
1-2		×			
3-4			×		
5-6				×	
7-8					×
9-10	×	×		×	×
11-12	×	×	×		×
13-14	×	×		×	
15-16	×		×	×	×

接点代码	54045/5				
2-16 编码	551/AA0/000/451/AA2				
面板刻字	2	1	0	1	2
1-2	×				
3-4		×			×
5-6	×			×	
7-8		×			×
9-10	×			×	
11-12		×			×
13-14	×			×	
15-16		×			×
17-18	×			×	
19-20					×

接点代码	32223A/5				
2-16 编码	310/C00/030/0C0/023				
面板刻字	1	2	3	4	5
1-2	×				
3-4	×				
5-6		×			
7-8		×			
9-10	×		×		
11-12			×		×
13-14				×	
15-16				×	
17-18					×
19-20					×

接点代码	44447/4				
2-16 编码	A6/96/36/B4/FB				
面板刻字	1	2	3	4	5
1-2		×	×	×	×
3-4	×		×	×	×
5-6					×
7-8	×	×		×	×
9-10					×
11-12	×	×	×		×
13-14	×	×	×	×	
15-16					×

接点代码	46046/4				
2-16 编码	3C/FC/00/33/F3				
面板刻字	2	1	0	1	2
1-2	×	×		×	×
3-4	×	×		×	×
5-6		×			×
7-8		×			×
9-10				×	×
11-12				×	×
13-14	×	×			
15-16	×	×			

接点代码	A404A/5				
2-16 编码	FF3/AA0/000/451/FF3				
面板刻字	2	1	0	1	2
1-2	×				×
3-4	×	×			×
5-6	×			×	×
7-8	×	×			×
9-10	×			×	×
11-12	×	×			×
13-14	×			×	×
15-16	×	×			×
17-18	×			×	×
19-20	×				×

接点代码	61055/5				
2-16 编码	EA1/100/000/D50/D50				
面板刻字	2	1	0	1	2
1-2		×		×	×
3-4	×				
5-6	×			×	×
7-8	×			×	×
9-10				×	×
11-12	×				
13-14				×	×
15-16	×				
17-18	×				
19-20					

接点代码	44312/4				
2-16 编码	F0/71/70/02/0C				
面板刻字	1	2	3	4	5
1-2	×	×	×		
3-4	×	×	×		
5-6	×	×	×		
7-8	×				
9-10		×			
11-12				×	
13-14					×
15-16					×

接点代码	22222/5				
2-16 编码	102/480/030/840/201				
面板刻字	1	2	3	4	5
1-2	×				
3-4					×
5-6		×			
7-8				×	
9-10			×		
11-12			×		
13-14				×	
15-16		×			
17-18					×
19-20	×				

接点代码	32223/5				
2-16 编码	540/030/240/081/A80				
面板刻字	1	2	3	4	5
1-2	×				
3-4			×		×
5-6	×				
7-8					×
9-10		×			
11-12		×			
13-14	×		×		
15-16				×	×
17-18				×	
19-20					

接点代码	61055A/5				
2-16 编码	6E1/100/000/F10/F10				
面板刻字	2	1	0	1	2
1-2		×		×	×
3-4	×			×	×
5-6	×			×	×
7-8				×	×
9-10				×	×
11-12	×				
13-14	×				
15-16	×				
17-18	×				
19-20					

◎ 五档开关

接点代码	440A4/5				
2-16 编码	AA0/213/000/FF3/550				
面板刻字	2	1	0	1	2
1-2				×	×
3-4	×	×		×	
5-6				×	×
7-8	×			×	
9-10		×		×	×
11-12	×			×	
13-14				×	×
15-16	×			×	
17-18		×		×	
19-20		×		×	

接点代码	62226/5				
2-16 编码	553/A00/0A0/410/AA3				
面板刻字	1	2	3	4	5
1-2	×				
3-4		×			×
5-6	×			×	
7-8		×			×
9-10	×			×	
11-12			×		×
13-14	×				
15-16			×		×
17-18	×				×
19-20	×				×

接点代码	03137/5				
2-16 编码	000/0C1/080/510/F32				
面板刻字	0	1	2	3	4
1-2				×	×
3-4					×
5-6				×	×
7-8					×
9-10				×	×
11-12					×
13-14		×			
15-16		×	×		
17-18		×			
19-20					×

接点代码	2468A/5				
2-16 编码	300/F00/F30/FF0/FF3				
面板刻字	1	2	3	4	5
1-2	×	×	×	×	×
3-4	×	×	×	×	×
5-6		×	×	×	×
7-8		×	×	×	×
9-10			×	×	×
11-12			×	×	×
13-14				×	×
15-16				×	×
17-18					×
19-20					×

接点代码	12345/5				
2-16 编码	100/600/C10/470/4D1				
面板刻字	1	2	3	4	5
1-2	×				
3-4		×			
5-6		×	×	×	×
7-8			×		
9-10			×	×	×
11-12				×	
13-14				×	×
15-16					×
17-18					×
19-20					

接点代码	33033/5				
2-16 编码	901/122/000/290/540				
面板刻字	2	1	0	1	2
1-2	×	×			×
3-4				×	
5-6					×
7-8	×				
9-10				×	
11-12		×			
13-14					×
15-16				×	
17-18	×				
19-20		×			

接点代码	52045/5				
2-16 编码	6A1/140/000/B10/B12				
面板刻字	2	1	0	1	2
1-2		×		×	×
3-4	×			×	×
5-6	×				
7-8				×	×
9-10				×	×
11-12	×				
13-14		×			
15-16	×				
17-18	×				
19-20					×

接点代码	55155/5				
2-16 编码	532/932/001/6C2/5C2				
面板刻字	1	2	3	4	5
1-2	×	×			×
3-4				×	
5-6	×			×	×
7-8		×			
9-10	×	×			
11-12	×	×			
13-14				×	×
15-16				×	×
17-18			×		
19-20	×	×		×	×

接点代码	63044/5				
2-16 编码	7A1/340/000/B10/912				
面板刻字	2	1	0	1	2
1-2	×	×		×	×
3-4	×	×		×	
5-6	×				
7-8				×	×
9-10				×	×
11-12	×				
13-14		×			
15-16	×				
17-18	×				
19-20					×

接点代码	43440/5				
2-16 编码	F00/310/3A0/063/000				
面板刻字	1	2	3	4	5
1-2	×	×	×		
3-4	×	×	×		
5-6	×				
7-8	×				
9-10		×			
11-12			×	×	
13-14				×	
15-16			×		
17-18				×	
19-20				×	

接点代码	53123/5				
2-16 编码	6A1/610/100/240/842				
面板刻字	1	2	3	4	5
1-2			×		
3-4	×	×		×	
5-6	×	×			
7-8					×
9-10		×			
11-12	×				
13-14				×	×
15-16	×				
17-18	×				
19-20					×

接点代码	56031/5				
2-16 编码	E90/B91/000/221/040				
面板刻字	2	1	0	1	2
1-2		×			
3-4	×	×		×	
5-6	×				
7-8	×	×			
9-10	×	×			
11-12				×	
13-14					×
15-16	×	×			
17-18		×		×	
19-20					

◎ 五档开关

接点代码	63077/5				
2-16 编码	6C3/700/000/7C3/8F3				
面板刻字	2	1	0	1	2
1-2		×		×	
3-4	×	×		×	
5-6	×	×		×	
7-8					×
9-10					×
11-12					×
13-14	×			×	×
15-16	×			×	×
17-18	×			×	×
19-20	×			×	×

接点代码	54544/5				
2-16 编码	0F2/072/F01/0D2/0B2				
面板刻字	1	2	3	4	5
1-2			×		
3-4			×		
5-6			×		
7-8			×		
9-10	×	×		×	×
11-12	×	×			×
13-14	×	×		×	
15-16	×			×	×
17-18			×		
19-20	×	×		×	×

接点代码	66662/5				
2-16 编码	933/633/533/A33/0C0				
面板刻字	1	2	3	4	5
1-2	×		×		
3-4		×		×	
5-6		×	×		
7-8	×			×	
9-10	×	×	×	×	
11-12	×	×	×	×	
13-14					×
15-16					×
17-18	×	×	×	×	
19-20	×	×	×	×	

接点代码	84444/5				
2-16 编码	FC3/330/3C0/303/C30				
面板刻字	1	2	3	4	5
1-2	×	×	×	×	
3-4	×	×	×	×	
5-6	×				×
7-8	×				×
9-10		×			×
11-12		×			×
13-14	×		×		
15-16	×		×		
17-18	×			×	
19-20	×			×	

接点代码	33033/6				
2-16 编码	111/444/000/888/222				
面板刻字	2	1	0	1	2
1-2	×				
3-4					×
5-6		×			
7-8				×	
9-10	×				
11-12					×
13-14		×			
15-16				×	
17-18	×				
19-20					×
21-22		×			
23-24				×	

接点代码	33033A/6				
2-16 编码	111/444/000/222/888				
面板刻字	2	1	0	1	2
1-2	×				
3-4				×	
5-6		×			
7-8					×
9-10	×				
11-12				×	
13-14		×			
15-16					×
17-18	×				
19-20				×	
21-22		×			
23-24					×

接点代码	22422/6				
2-16 编码	A00/00C/0C3/030/500				
面板刻字	1	2	3	4	5
1-2					×
3-4	×				
5-6					×
7-8	×				
9-10				×	
11-12				×	
13-14			×		
15-16			×		
17-18			×		
19-20			×		
21-22		×			
23-24		×			

接点代码	41015/6				
2-16 编码	192/400/000/800/265				
面板刻字	2	1	0	1	2
1-2	×				
3-4					×
5-6		×			
7-8				×	
9-10	×				
11-12					×
13-14					×
15-16	×				
17-18					×
19-20	×				
21-22					×
23-24					

接点代码	47074/6				
2-16 编码	0CC/B33/000/7C3/0CC				
面板刻字	2	1	0	1	2
1-2		×		×	
3-4		×		×	
5-6				×	
7-8		×			
9-10		×			
11-12		×			
13-14	×			×	×
15-16	×			×	×
17-18		×		×	
19-20		×		×	
21-22	×				×
23-24	×				×

◎ 五档开关

接点代码	64246/6				
2-16 编码	AAA/A30/210/710/555				
面板刻字	1	2	3	4	5
1-2				×	×
3-4	×	×	×	×	
5-6				×	×
7-8	×	×			
9-10		×	×	×	×
11-12	×	×			
13-14					×
15-16	×				
17-18					×
19-20	×				
21-22					×
23-24	×				

接点代码	71217/6				
2-16 编码	C5E/002/300/001/CAD				
面板刻字	1	2	3	4	5
1-2			×		
3-4			×		
5-6	×				×
7-8	×				×
9-10	×				
11-12					×
13-14	×				
15-16					×
17-18				×	×
19-20	×	×			
21-22	×				×
23-24	×				×

接点代码	62026/6				
2-16 编码	555/440/000/880/AAA				
面板刻字	2	1	0	1	2
1-2	×				
3-4					×
5-6	×	×			
7-8				×	×
9-10	×				
11-12					×
13-14	×	×			
15-16				×	×
17-18	×				
19-20					×
21-22	×				
23-24					×

接点代码	66566/6				
2-16 编码	E70/B31/F02/734/DB0				
面板刻字	1	2	3	4	5
1-2		×	×	×	×
3-4	×	×	×	×	
5-6	×		×	×	×
7-8	×	×	×		×
9-10	×	×		×	×
11-12	×	×		×	×
13-14	×				
15-16					×
17-18		×			
19-20			×		
21-22				×	
23-24					

接点代码	45054/6				
2-16 编码	710/345/000/38A/B20				
面板刻字	1	2	3	4	5
1-2	×	×		×	×
3-4	×	×		×	×
5-6	×				
7-8					×
9-10	×				
11-12					×
13-14		×			
15-16				×	
17-18		×			
19-20				×	
21-22		×			
23-24				×	

接点代码	65556/7				
2-16 编码	A451/C250/5A20/8330/58A2				
面板刻字	1	2	3	4	5
1-2			×		×
3-4	×				
5-6		×	×		×
7-8	×	×		×	
9-10				×	
11-12		×	×	×	
13-14	×				
15-16			×		×
17-18	×	×		×	
19-20			×	×	×
21-22	×	×			
23-24					×
25-26	×				
27-28					×

接点代码	74027/7				
2-16 编码	5551/A880/0000/4020/CCC2				
面板刻字	2	1	0	1	2
1-2	×				
3-4		×			×
5-6	×			×	
7-8		×			×
9-10	×				
11-12					×
13-14	×				
15-16		×			×
17-18	×				
19-20				×	×
21-22	×				
23-24		×			×
25-26	×				
27-28					×

接点代码	E707E/7				
2-16 编码	FFF3/5551/0000/AAA2/FFF3				
面板刻字	2	1	0	1	2
1-2	×	×			×
3-4	×			×	×
5-6	×	×			×
7-8	×			×	×
9-10	×	×			×
11-12	×			×	×
13-14	×	×			×
15-16	×			×	×
17-18	×	×			×
19-20	×			×	×
21-22	×	×			×
23-24	×			×	×
25-26	×	×			×
27-28	×			×	×

接点代码	08422/7				
2-16 编码	0000/0CF3/0330/C000/3000				
面板刻字	0	1	2	3	4
1-2					×
3-4					×
5-6				×	
7-8				×	
9-10			×		
11-12			×		
13-14		×			
15-16		×			
17-18		×	×		
19-20		×	×		
21-22		×			
23-24		×			
25-26		×			
27-28		×			

◎ 五档开关

接点代码	77467/7				
2-16 编码	3C13/3F20/3300/F300/C3D0				
面板刻字	1	2	3	4	5
1-2	×	×	×	×	
3-4	×	×	×	×	
5-6				×	×
7-8				×	×
9-10		×	×	×	×
11-12		×	×	×	×
13-14	×	×			
15-16	×	×			
17-18	×				×
19-20		×			
21-22					×
23-24					×
25-26	×				
27-28	×				

接点代码	33333/8				
2-16 编码	1240/2480/4801/8012/0124				
面板刻字	1	2	3	4	5
1-2	×				
3-4		×			
5-6			×		
7-8				×	
9-10					×
11-12	×				
13-14		×			
15-16			×		
17-18				×	
19-20					×
21-22	×				
23-24		×			
25-26			×		
27-28				×	
29-30					×
31-32					

接点代码	33333A/8				
2-16 编码	1050/4201/8402/0904/20A0				
面板刻字	1	2	3	4	5
1-2	×				
3-4					×
5-6		×			
7-8			×		
9-10				×	
11-12		×			
13-14			×		
15-16				×	
17-18	×				
19-20					×
21-22	×				
23-24					×
25-26		×			
27-28			×		
29-30				×	
31-32					

接点代码	55055/8				
2-16 编码	5510/5045/0000/08AA/AA20				
面板刻字	2	1	0	1	2
1-2	×	×			
3-4					×
5-6	×	×			
7-8					×
9-10	×				
11-12					×
13-14	×				
15-16				×	×
17-18	×				
19-20				×	×
21-22		×			
23-24				×	
25-26		×			
27-28				×	
29-30		×			
31-32				×	

接点代码	44044/8				
2-16 编码	1111/4444/0000/8888/2222				
面板刻字	2	1	0	1	2
1-2	×				
3-4					×
5-6		×			
7-8				×	
9-10	×				
11-12					×
13-14		×			
15-16				×	
17-18	×				
19-20					×
21-22		×			
23-24				×	
25-26	×				
27-28					×
29-30		×			
31-32				×	

接点代码	04444/8				
2-16 编码	0000/F000/0F00/00F0/000F				
面板刻字	0	1	2	3	4
1-2		×			
3-4		×			
5-6		×			
7-8		×			
9-10			×		
11-12			×		
13-14			×		
15-16			×		
17-18				×	
19-20				×	
21-22				×	
23-24				×	
25-26					×
27-28					×
29-30					×
31-32					×

◎ 五档开关

接点代码	22066/8				
2-16 编码	3000/6000/0000/00CF/0F30				
面板刻字	2	1	0	1	2
1-2	×				
3-4	×	×			
5-6		×			
7-8					
9-10					×
11-12					×
13-14					×
15-16					×
17-18					×
19-20					×
21-22				×	
23-24				×	
25-26				×	
27-28				×	
29-30				×	
31-32				×	

接点代码	33055/8				
2-16 编码	1110/2220/0000/4443/888C				
面板刻字	2	1	0	1	2
1-2	×				
3-4		×			
5-6				×	
7-8					×
9-10	×				
11-12		×			
13-14				×	
15-16					×
17-18	×				
19-20		×			
21-22				×	
23-24					×
25-26				×	
27-28				×	
29-30					×
31-32					×

接点代码	47047/8				
2-16 编码	80B0/4C8E/0000/2288/11CB				
面板刻字	2	1	0	1	2
1-2					×
3-4				×	
5-6		×			
7-8	×				
9-10					×
11-12				×	
13-14		×			
15-16		×			
17-18	×				
19-20	×				
21-22					×
23-24	×	×		×	×
25-26					×
27-28		×			×
29-30		×			
31-32		×		×	×

接点代码	84267/8				
2-16 编码	359A/F000/0060/F060/3A0D				
面板刻字	1	2	3	4	5
1-2	×	×		×	×
3-4	×	×		×	×
5-6		×		×	
7-8		×		×	
9-10	×				
11-12					×
13-14	×				
15-16					×
17-18	×				
19-20			×	×	
21-22			×	×	
23-24	×				
25-26					×
27-28	×				
29-30					×
31-32	×				×

接点代码	86067/8				
2-16 编码	359A/F060/0000/F060/3A0D				
面板刻字	2	1	0	1	2
1-2	×	×		×	×
3-4	×	×		×	×
5-6		×		×	
7-8		×		×	
9-10	×				
11-12					×
13-14	×				
15-16					×
17-18	×				
19-20		×		×	
21-22		×		×	
23-24	×				
25-26					×
27-28	×				
29-30					×
31-32	×				×

接点代码	9A090/8				
2-16 编码	770D/739E/0000/B86E/0000				
面板刻字	1	2	3	4	5
1-2	×	×		×	
3-4	×	×		×	
5-6	×	×			
7-8				×	
9-10	×	×			
11-12	×	×			
13-14	×				
15-16				×	
17-18		×			
19-20				×	
21-22				×	
23-24		×			
25-26	×				
27-28		×		×	
29-30	×	×		×	
31-32	×	×		×	

◎ 五档开关

接点代码	55559/8				
2-16 编码	12A2/4825/24C2/8055/25D7				
面板刻字	1	2	3	4	5
1-2	×				
3-4			×		×
5-6		×			
7-8				×	
9-10					×
11-12	×				
13-14			×		×
15-16		×			
17-18				×	×
19-20	×	×			
21-22			×	×	×
23-24	×		×		×
25-26		×		×	×
27-28	×		×		×
29-30		×		×	×
31-32					

接点代码	88263/8				
2-16 编码	A4B5/6AA9/0140/11C3/0141				
面板刻字	1	2	3	4	5
1-2				×	
3-4	×	×			
5-6		×			
7-8	×				
9-10			×	×	×
11-12		×			
13-14	×				
15-16		×			
17-18	×				
19-20	×	×			
21-22			×	×	×
23-24	×	×		×	
25-26	×	×		×	×
27-28				×	
29-30	×				
31-32		×			

接点代码	99699/8				
2-16 编码	AAE5/AAE3/5518/9AE9/6AE9				
面板刻字	1	2	3	4	5
1-2			×	×	
3-4	×	×			×
5-6			×		×
7-8	×	×		×	
9-10			×		
11-12	×	×		×	×
13-14			×		
15-16	×	×		×	×
17-18			×		
19-20	×	×		×	×
21-22	×	×		×	×
23-24	×	×		×	×
25-26	×	×		×	×
27-28		×			
29-30	×				
31-32			×	×	×

◎ 六档开关

接点代码	011011/2					
2-16 编码	0/1/4/0/2/8					
面板刻字	0	1	2	3	4	5
1-2		×				
3-4					×	
5-6			×			
7-8						×

接点代码	011113/2					
2-16 编码	0/2/2/4/4/7					
面板刻字	0	1	2	3	4	5
1-2						×
3-4		×	×			×
5-6				×	×	×
7-8						

接点代码	220111/2					
2-16 编码	9/5/0/4/2/1					
面板刻字						
16B-3KD	2	1	0	1	2	3
其它	1	2	3	4	5	6
1-2	×	×				×
3-4					×	
5-6		×		×		
7-8	×					

接点代码	211011/2					
2-16 编码	9/4/2/0/1/2					
面板刻字	1	2	3	4	5	6
1-2	×				×	
3-4			×			×
5-6		×				
7-8	×					

接点代码	210112/2					
2-16 编码	6/2/0/4/1/5					
面板刻字						
16B-3KD	2	1	0	1	2	3
其它	1	2	3	4	5	6
1-2					×	×
3-4	×	×				
5-6	×			×		×
7-8						

接点代码	1×6/3					
2-16 编码	10/40/01/02/20/80					
面板刻字	1	2	3	4	5	6
1-2	×					
3-4					×	
5-6		×				
7-8						×
9-10			×			
11-12				×		

接点代码	1×6A/3					
2-16 编码	10/40/01/20/80/02					
面板刻字	1	2	3	4	5	6
1-2	×					
3-4				×		
5-6		×				
7-8					×	
9-10			×			
11-12						×

接点代码	1×6B/3					
2-16 编码	10/20/40/80/01/02					
面板刻字	1	2	3	4	5	6
1-2	×					
3-4		×				
5-6			×			
7-8				×		
9-10					×	
11-12						×

接点代码	1-6/3					
2-16 编码	10/30/70/F0/F1/F3					
面板刻字	1	2	3	4	5	6
1-2	×	×	×	×	×	×
3-4		×	×	×	×	×
5-6			×	×	×	×
7-8				×	×	×
9-10					×	×
11-12						×

接点代码	220142/3					
2-16 编码	50/50/00/20/A3/A0					
面板刻字						
16B-3KD	2	1	0	1	2	3
其它	1	2	3	4	5	6
1-2	×	×				
3-4				×	×	×
5-6	×	×				
7-8					×	×
9-10					×	
11-12					×	

接点代码	220142A/3					
2-16 编码	30/30/00/40/C3/C0					
面板刻字						
16B-3KD	2	1	0	1	2	3
其它	1	2	3	4	5	6
1-2	×	×				
3-4	×	×				
5-6				×	×	×
7-8					×	×
9-10					×	
11-12					×	

接点代码	112345/3					
2-16 编码	02/10/30/70/F0/F1					
面板刻字	1	2	3	4	5	6
1-2		×	×	×	×	×
3-4			×	×	×	×
5-6				×	×	×
7-8					×	×
9-10						×
11-12	×					

接点代码	112345A/3					
2-16 编码	10/20/60/E0/E1/E3					
面板刻字	1	2	3	4	5	6
1-2	×					
3-4		×	×	×	×	×
5-6			×	×	×	×
7-8				×	×	×
9-10					×	×
11-12						×

接点代码	123246/3					
2-16 编码	10/30/70/90/B1/F3					
面板刻字	1	2	3	4	5	6
1-2	×	×	×	×	×	×
3-4		×	×		×	×
5-6			×			×
7-8				×	×	×
9-10					×	×
11-12						×

接点代码	201111/3					
2-16 编码	03/00/10/20/40/80					
面板刻字	1	2	3	4	5	6
1-2			×			
3-4				×		
5-6					×	
7-8						×
9-10	×					
11-12	×					

◎ 六档开关

接点代码	211222/3					
2-16 编码	42/20/10/A0/21/22					
面板刻字	1	2	3	4	5	6
1-2			×			
3-4		×		×	×	×
5-6	×					
7-8				×		
9-10					×	
11-12	×					×

接点代码	421012/3					
2-16 编码	93/90/10/00/20/60					
面板刻字	1	2	3	4	5	6
1-2	×	×	×			
3-4					×	×
5-6						×
7-8	×	×				
9-10	×					
11-12	×					

接点代码	303344/3					
2-16 编码	83/00/43/61/D2/F0					
面板刻字	1	2	3	4	5	6
1-2					×	×
3-4				×		×
5-6			×	×	×	×
7-8	×				×	×
9-10	×		×	×		
11-12	×		×		×	

接点代码	314201/3					
2-16 编码	D0/20/D1/22/00/10					
面板刻字	1	2	3	4	5	6
1-2	×		×			×
3-4		×		×		
5-6	×		×			
7-8	×		×			
9-10			×			
11-12				×		

接点代码	330132/3					
2-16 编码	70/70/00/80/83/81					
面板刻字	16B-3KD 2 1 0 1 2 3					
其它	1	2	3	4	5	6
1-2	×	×				
3-4	×	×				
5-6	×	×				
7-8				×	×	×
9-10					×	×
11-12					×	

接点代码	123312/4					
2-16 编码	10/41/45/49/20/82					
面板刻字	1	2	3	4	5	6
1-2	×					
3-4					×	
5-6		×	×	×		
7-8						×
9-10		×	×	×		
11-12						×
13-14			×			
15-16				×		

接点代码	221221/4					
2-16 编码	14/44/01/0A/28/80					
面板刻字	1	2	3	4	5	6
1-2	×					
3-4					×	
5-6		×				
7-8						×
9-10			×			
11-12				×		
13-14	×	×				
15-16				×	×	

接点代码	341233/4					
2-16 编码	15/55/01/0A/2A/A2					
面板刻字	1	2	3	4	5	6
1-2	×	×				
3-4					×	×
5-6		×				
7-8						×
9-10	×	×	×			
11-12				×	×	×
13-14	×	×				
15-16				×	×	

接点代码	025555/4					
2-16 编码	00/30/F1/F2/F4/F8					
面板刻字	0	1	2	3	4	5
1-2		×	×	×	×	×
3-4		×	×	×	×	×
5-6			×	×	×	×
7-8			×	×	×	×
9-10			×			
11-12				×		
13-14					×	
15-16						×

接点代码	301432/4					
2-16 编码	07/00/10/F0/70/30					
面板刻字	1	2	3	4	5	6
1-2			×	×	×	×
3-4				×	×	×
5-6				×	×	
7-8				×		
9-10	×					
11-12	×					
13-14	×					
15-16						

接点代码	430111/4					
2-16 编码	87/70/00/10/20/20					
面板刻字	16B-3KD 2 1 0 1 2 3					
其它	1	2	3	4	5	6
1-2		×		×		
3-4		×			×	×
5-6		×				
7-8	×					
9-10	×					
11-12	×					
13-14	×					
15-16						

接点代码	311125/4					
2-16 编码	A4/20/08/10/50/57					
面板刻字	1	2	3	4	5	6
1-2				×	×	×
3-4	×	×				
5-6					×	×
7-8	×					
9-10						×
11-12						×
13-14	×					×
15-16			×			

◎ 六档开关

接点代码	321112/4					
2-16 编码	83/90/10/04/20/60					
面板刻字	1	2	3	4	5	6
1-2		×	×			
3-4					×	×
5-6						×
7-8	×	×				
9-10	×					
11-12	×					
13-14				×		
15-16						

接点代码	102222/5					
2-16 编码	001/000/880/440/220/110					
面板刻字	1	2	3	4	5	6
1-2						×
3-4					×	
5-6				×		
7-8			×			
9-10						×
11-12					×	
13-14				×		
15-16			×			
17-18	×					
19-20						

接点代码	232578/5					
2-16 编码	240/2C0/900/0D3/DD1/DF1					
面板刻字	1	2	3	4	5	6
1-2			×		×	×
3-4	×	×				
5-6					×	×
7-8			×		×	×
9-10				×	×	×
11-12						×
13-14	×	×		×	×	×
15-16		×		×	×	×
17-18				×	×	×
19-20				×		

接点代码	403544/5					
2-16 编码	072/000/881/781/681/A81					
面板刻字	1	2	3	4	5	6
1-2				×		
3-4				×	×	×
5-6				×	×	
7-8			×			×
9-10	×					
11-12	×					
13-14	×					
15-16			×	×	×	×
17-18			×	×	×	×
19-20	×					

接点代码	222233/5					
2-16 编码	801/011/0A0/0C0/302/502					
面板刻字	1	2	3	4	5	6
1-2					×	×
3-4					×	
5-6						×
7-8	×					
9-10		×				
11-12			×			
13-14				×		
15-16			×	×		
17-18	×	×				
19-20					×	×

接点代码	555555/5					
2-16 编码	0E3/1C3/383/703/F02/F10					
面板刻字	1	2	3	4	5	6
1-2		×	×	×	×	×
3-4			×	×	×	×
5-6				×	×	×
7-8					×	×
9-10						×
11-12	×					
13-14	×	×				
15-16	×	×	×			
17-18	×	×	×	×		
19-20	×	×	×	×	×	

接点代码	2×6/6					
2-16 编码	500/050/005/00A/A00/0A0					
面板刻字	1	2	3	4	5	6
1-2	×					
3-4					×	
5-6	×					
7-8					×	
9-10		×				
11-12						×
13-14		×				
15-16						×
17-18			×			
19-20				×		
21-22			×			
23-24				×		

接点代码	555555/7					
2-16 编码	9340/A580/C901/1270/24B0/4831					
面板刻字	1	2	3	4	5	6
1-2	×			×		
3-4		×			×	
5-6			×			×
7-8	×	×	×			
9-10	×	×	×			
11-12	×			×		
13-14		×			×	
15-16			×			×
17-18				×	×	×
19-20				×	×	×
21-22	×			×		
23-24		×			×	
25-26			×			×
27-28						

接点代码	06080A/8					
2-16 编码	0000/5550/0000/A653/0000/AAAF					
面板刻字	0	1	2	3	4	5
1-2		×				
3-4				×		×
5-6		×				
7-8				×		×
9-10		×				
11-12				×		×
13-14		×		×		
15-16						×
17-18		×		×		
19-20						×
21-22		×		×		
23-24						×
25-26				×		×
27-28				×		×
29-30						×
31-32						×

六档开关

◎ 七档开关

接点代码	3220223/2						
2-16 编码	E/6/A/0/5/9/D						
面板刻字	3	2	1	0	1	2	3
1-2					×	×	×
3-4	×	×	×				
5-6	×	×			×		×
7-8	×		×			×	×

接点代码	3221223/3						
2-16 编码	43/41/60/10/A0/81/83						
面板刻字	1	2	3	4	5	6	7
1-2				×			
3-4			×		×		
5-6	×	×	×				
7-8					×	×	×
9-10	×	×				×	×
11-12	×						×

接点代码	3222223/3						
2-16 编码	43/41/60/30/A0/81/83						
面板刻字	1	2	3	4	5	6	7
1-2				×			
3-4			×	×	×		
5-6	×	×	×				
7-8					×	×	×
9-10	×	×				×	×
11-12	×						×

接点代码	1110111/3						
2-16 编码	20/01/80/00/40/02/10						
面板刻字	3	2	1	0	1	2	3
1-2							×
3-4	×						
5-6					×		
7-8			×				
9-10		×					
11-12						×	

接点代码	3233333/3						
2-16 编码	23/60/92/51/D0/61/13						
面板刻字	1	2	3	4	5	6	7
1-2			×	×	×		×
3-4	×	×				×	
5-6		×		×	×	×	
7-8			×		×		
9-10	×			×		×	×
11-12	×		×				×

接点代码	3233333A/3						
2-16 编码	A2/82/62/A1/91/61/51						
面板刻字	1	2	3	4	5	6	7
1-2					×		×
3-4	×		×	×		×	
5-6			×			×	×
7-8	×	×		×	×		
9-10				×	×	×	×
11-12	×	×	×				

接点代码	2223222/3						
2-16 编码	11/90/50/C1/60/A0/21						
面板刻字	1	2	3	4	5	6	7
1-2	×	×	×				
3-4					×	×	×
5-6			×	×	×		
7-8		×		×		×	
9-10	×			×			×
11-12							

接点代码	1×7/4						
2-16 编码	10/40/01/04/20/80/02						
面板刻字	1	2	3	4	5	6	7
1-2	×						
3-4					×		
5-6		×					
7-8						×	
9-10			×				
11-12							×
13-14				×			
15-16							

接点代码	1×7A/4						
2-16 编码	10/40/01/80/02/04/20						
面板刻字	1	2	3	4	5	6	7
1-2	×						
3-4							×
5-6		×					
7-8				×			
9-10			×				
11-12					×		
13-14						×	
15-16							

接点代码	1112111/4						
2-16 编码	01/40/10/0C/02/80/20						
面板刻字	1	2	3	4	5	6	7
1-2			×				
3-4							×
5-6		×					
7-8						×	
9-10	×						
11-12					×		
13-14				×			
15-16				×			

接点代码	2224222/4						
2-16 编码	41/05/14/F0/82/0A/28						
面板刻字	1	2	3	4	5	6	7
1-2			×	×			
3-4				×			×
5-6	×			×			
7-8				×	×		
9-10	×	×					
11-12					×	×	
13-14		×	×				
15-16						×	×

接点代码	2224222A/4						
2-16 编码	41/60/30/95/0C/0A/82						
面板刻字	1	2	3	4	5	6	7
1-2			×	×			
3-4		×	×				
5-6	×	×					
7-8				×			×
9-10	×			×			
11-12						×	×
13-14				×	×		
15-16					×	×	

接点代码	4646464/4						
2-16 编码	9C/DD/C9/ED/6C/EE/C6						
面板刻字	1	2	3	4	5	6	7
1-2	×	×					
3-4				×	×	×	
5-6		×	×	×	×	×	×
7-8	×	×	×	×		×	×
9-10		×	×	×			
11-12						×	×
13-14	×	×		×	×	×	×
15-16	×	×	×	×	×	×	

接点代码	4646464A/4						
2-16 编码	1B/7B/6A/EB/A9/AF/27						
面板刻字	1	2	3	4	5	6	7
1-2	×	×					
3-4		×	×	×	×	×	×
5-6		×	×	×			
7-8				×	×		
9-10	×	×		×	×	×	×
11-12	×	×	×	×		×	×
13-14						×	×
15-16	×	×	×	×	×	×	

接点代码	3330333/4						
2-16 编码	70/31/34/00/B0/32/38						
面板刻字	3	2	1	0	1	2	3
1-2	×	×	×		×	×	×
3-4	×	×	×		×	×	×
5-6	×						
7-8					×		
9-10		×					
11-12						×	
13-14			×				
15-16							×

◎ 七档开关

接点代码	3330333A/4						
2-16 编码	70/31/32/00/24/38/B0						
面板刻字	3	2	1	0	1	2	3
1-2	×	×	×		×	×	×
3-4	×	×	×		×	×	×
5-6	×						
7-8							×
9-10		×					
11-12			×				
13-14				×			
15-16						×	

接点代码	1111120/4						
2-16 编码	10/40/80/01/02/0C/00						
面板刻字	1	2	3	4	5	6	7
1-2	×						
3-4							
5-6		×					
7-8			×				
9-10				×			
11-12					×		
13-14						×	
15-16						×	

接点代码	0450340/4						
2-16 编码	00/55/5D/00/A2/AA/00						
面板刻字	0	1	2	3	4	5	6
1-2		×	×				
3-4					×	×	
5-6		×	×				
7-8					×	×	
9-10		×	×				
11-12					×	×	
13-14		×	×				
15-16			×			×	

接点代码	2330332/4						
2-16 编码	41/15/64/00/A8/1A/82						
面板刻字	3	2	1	0	1	2	3
1-2		×				×	
3-4			×		×		
5-6	×		×				
7-8					×		×
9-10	×	×					
11-12						×	×
13-14		×	×				
15-16					×	×	

接点代码	5431345/4						
2-16 编码	AE/A6/A2/01/52/56/5E						
面板刻字	1	2	3	4	5	6	7
1-2					×	×	×
3-4	×	×	×				
5-6					×	×	×
7-8	×	×	×				
9-10				×			
11-12	×	×	×		×	×	×
13-14	×	×				×	×
15-16	×						×

接点代码	2342432/4						
2-16 编码	A0/A4/AC/03/5C/54/50						
面板刻字	1	2	3	4	5	6	7
1-2					×	×	×
3-4	×	×	×				
5-6					×	×	×
7-8	×	×	×				
9-10				×			
11-12				×			
13-14		×	×		×	×	
15-16			×		×		

接点代码	3212123/4						
2-16 编码	A2/A0/20/0C/10/50/51						
面板刻字	1	2	3	4	5	6	7
1-2					×	×	×
3-4	×	×	×				
5-6					×	×	
7-8	×	×					
9-10							×
11-12	×						
13-14				×			
15-16				×			

接点代码	2220232/5						
2-16 编码	210/A00/840/000/480/501/120						
面板刻字	3	2	1	0	1	2	3
1-2						×	×
3-4	×	×					
5-6					×	×	
7-8		×	×				
9-10	×						
11-12							×
13-14			×				
15-16					×		
17-18						×	
19-20							

接点代码	3533353/5						
2-16 编码	C20/4E2/0A1/700/091/4D2/C10						
面板刻字	1	2	3	4	5	6	7
1-2				×			
3-4				×			
5-6	×	×		×		×	×
7-8	×						×
9-10					×	×	×
11-12	×	×	×				
13-14		×				×	
15-16	×	×			×	×	
17-18			×		×		
19-20		×				×	

接点代码	4332334/5						
2-16 编码	8C2/842/812/300/411/441/4C1						
面板刻字	1	2	3	4	5	6	7
1-2				×			
3-4				×			
5-6					×	×	×
7-8	×	×	×				
9-10			×		×		
11-12							
13-14	×	×				×	×
15-16	×						×
17-18					×	×	×
19-20	×	×	×				

接点代码	6544446/5						
2-16 编码	8E3/8E2/A60/B10/650/4D0/4D3						
面板刻字	1	2	3	4	5	6	7
1-2				×			
3-4			×	×	×		
5-6					×	×	×
7-8	×	×	×	×			
9-10				×	×	×	×
11-12	×	×	×				
13-14	×	×	×		×	×	×
15-16	×	×				×	×
17-18	×						×
19-20	×	×					×

接点代码	8420248/5						
2-16 编码	5F3/530/500/000/A00/A30/AF3						
面板刻字	3	2	1	0	1	2	3
1-2	×	×	×				
3-4					×	×	×
5-6	×	×	×				
7-8					×	×	×
9-10	×	×				×	×
11-12	×	×				×	×
13-14	×						×
15-16	×						×
17-18	×						×
19-20	×						×

◎ 八档开关

接点代码	01×7/4							
2-16 编码	00/10/40/01/04/20/80/02							
面板刻字	0	1	2	3	4	5	6	7
1-2		×						
3-4						×		
5-6			×					
7-8							×	
9-10				×				
11-12								×
13-14					×			
15-16								

接点代码	01×7A/4							
2-16 编码	00/10/40/01/80/02/04/20							
面板刻字	0	1	2	3	4	5	6	7
1-2		×						
3-4								×
5-6			×					
7-8					×			
9-10				×				
11-12						×		
13-14							×	
15-16								

接点代码	1×8/4							
2-16 编码	10/40/01/04/20/80/02/08							
面板刻字	1	2	3	4	5	6	7	8
1-2	×							
3-4					×			
5-6		×						
7-8						×		
9-10			×					
11-12							×	
13-14				×				
15-16								×

接点代码	1×8A/4							
2-16 编码	10/40/01/04/02/08/20/80							
面板刻字	1	2	3	4	5	6	7	8
1-2	×							
3-4							×	
5-6		×						
7-8								×
9-10			×					
11-12					×			
13-14				×				
15-16						×		

接点代码	11121111/5							
2-16 编码	100/400/010/041/020/080/200/800							
面板刻字	1	2	3	4	5	6	7	8
1-2	×							
3-4							×	
5-6		×						
7-8								×
9-10			×					
11-12					×			
13-14				×				
15-16						×		
17-18				×				
19-20								

◎ 九档开关

接点代码	01×8/4								
2-16 编码	00/10/40/01/04/02/08/20/80								
面板刻字	0	1	2	3	4	5	6	7	8
1-2		×							
3-4								×	
5-6			×						
7-8									×
9-10				×					
11-12						×			
13-14					×				
15-16							×		

接点代码	1×9/5								
2-16 编码	100/400/010/040/001/080/200/800/020								
面板刻字	1	2	3	4	5	6	7	8	9
1-2	×								
3-4							×		
5-6		×							
7-8								×	
9-10			×						
11-12									×
13-14				×					
15-16						×			
17-18					×				
19-20									

◎ 十档开关

接点代码	1×A/5									
2-16 编码	100/400/010/040/001/002/200/800/020/080									
面板刻字	1	2	3	4	5	6	7	8	9	10
1-2	×									
3-4							×			
5-6		×								
7-8								×		
9-10			×							
11-12									×	
13-14				×						
15-16										×
17-18					×					
19-20						×				

◎ 十一档开关

接点代码	1×B/6										
2-16 编码	100/400/010/040/001/004/200/800/020/080/002										
面板刻字	1	2	3	4	5	6	7	8	9	10	11
1-2	×										
3-4							×				
5-6		×									
7-8								×			
9-10			×								
11-12									×		
13-14				×							
15-16										×	
17-18					×						
19-20											×
21-22						×					

◎ 十二档开关

接点代码	1×C/6											
2-16 编码	100/400/0100/0400/001/004/200/800/020/080/002/008											
面板刻字	1	2	3	4	5	6	7	8	9	10	11	12
1-2	×											
3-4							×					
5-6		×										
7-8								×				
9-10			×									
11-12									×			
13-14				×								
15-16										×		
17-18					×							
19-20											×	
21-22						×						
23-24												×

LW39 万能转换开关主要功能型号

LW39-16A 系列



一般型 LW39-16A

LW39-16A 系列



手柄带钥匙型 LW39-16AYS

LW39-16A 系列



面板带钥匙型 LW39-6AYM

LW39-16A 系列



面板带灯型 LW39-16ADM

LW39-16A 系列



带灯牌型 LW39-16AP

LW39-20B 系列



一般型 LW39-20B

LW39-16B 系列



底座安装型 LW39-16BM

LW39-16B 系列



拉出自复型 LW39-16BZL

LW39-16B 系列



带灯牌型 LW39-16BP

LW39-20C 系列



一般型 LW39-20C

LW39-16C 系列



手柄带钥匙型 LW39-16CYS

LW39-16C 系列



单孔安装无面板型 LW39-16CU

LW39-25 系列



一般型 LW39-25

LW39-25 系列



手柄带钥匙型 LW39-25YS

LW39-25 系列



面板带灯型 LW39-25YM

LW39-25 系列



面板带灯型 LW39-25DM

LW39-25 系列



带灯牌型 LW39-25P

LW39-25 系列



底座安装型 LW39-25M

LW39-63 系列



一般型 LW39-63

LW39-63 系列



手柄带钥匙型 LW39-63YS

LW39-63 系列



面板带灯型 LW39-63DM

LW39-63 系列



带灯牌型 LW39-63P

LW39-10 系列



一般型 LW39-10